



SAP Business One 10.0

Resumen contenido

Global Partner Enablement, SAP Business One
Diciembre 2021

PÚBLICO

Nota para clientes, Partners y terceros

Este documento no se puede publicar en ninguna plataforma o página Web fuera de SAP.
Por favor tenga en cuenta el copyright que indica "*Ninguna parte de esta publicación podrá reproducirse o transmitirse por cualquier medio o propósito sin el consentimiento expreso de SAP SE...*".
Para consultar la última versión del documento, se puede usar este [enlace](#).

THE BEST RUN 

Legal disclaimer

The information in this presentation is confidential and proprietary to SAP and may not be disclosed without the permission of SAP. This presentation is not subject to your license agreement or any other service or subscription agreement with SAP. SAP has no obligation to pursue any course of business outlined in this document or any related presentation, or to develop or release any functionality mentioned therein. This document, or any related presentation and SAP's strategy and possible future developments, products and or platforms directions and functionality are Todas subject to change and may be changed by SAP at any time for any reason without notice. The information in this document is not a commitment, promise or legal obligation to deliver any material, code or functionality. This document is provided without a warranty of any kind, either express or implied, including but not limited to, the implied warranties of merchantability, fitness for a particular purpose, or non-infringement. This document is for informational purposes and may not be incorporated into a contract. SAP assumes no responsibility for errors or omissions in this document, except if such damages were caused by SAP's willful misconduct or gross negligence.

Todas forward-looking statements are subject to various risks and uncertainties that could cause actual results to differ materiTodasy from expectations. Readers are cautioned not to place undue reliance on these forward-looking statements, which speak only as of their dates, and they should not be relied upon in making purchasing decisions.

Mejoras en SAP Business One 10.0 (1/2)

- SAP Note [2826255](#) – Nota central para SAP Business One 10.0
- SAP Note [2826199](#) – Nota central para SAP Business One 10.0, versión para SAP HANA



Cliente Web

Cliente Web para SAP Business One

Cliente Web – Mejora en objetos disponibles

Cliente Web – Soporte preferencias en mensajes

Cliente Web – Mejoras selección nº serie/lotos en salidas

Cliente Web – soporte a número de catálogo IC

Cliente Web – Soporte ofertas y pedidos de compras

Cliente Web – Módulo de servicios

Cliente Web - Soporte a entradas de mercancías de pedidos y facturas de compras

Cliente Web – Soporte a cobros y pagos

Cliente Web – Hora de tiempos

Cliente Web – Consultas de usuarios (Queries)

Cliente Web – Mejoras en capacidades analíticas

Client Web – Mejoras en Outlook 365

MS Teams – Acceso a cliente Web vistas & vistas detalladas

MS Teams - Acceso a Dashboards & gráficos

Cliente Web – Soporte a extensibilidad



Administración

Fecha final del Soporte

Mejoras en impresión de documentos

Mejoras en documentos referenciados

Pestaña de adjunto en objetos adicionales

Aumento de longitud de campos

Mejoras en el proceso de aprobación

Nueva ventana resumen: Gestión de alertas

Autorización a nivel de pestaña en maestros

Mejoras en gestión

Documentación de producto en SAP Help Portal

Mejoras en procesos de negocio



Usabilidad

Nueva apariencia



Interfaz de usuario mejorado

Comportamiento de formularios alineado

Nombre de usuario en Licencia y gestor de Add-ons



Gestión financiera

Navegar al detalle de la Cuenta en informes financieros

Mejoras en periodos financieros

Aumentar el campo comentarios del diario a 254 caracteres

Mejoras en gestión financiera

Cierre de periodo – Series en asientos

Mejoras en activos fijos



Localización

Nueva localización UK (Brexit)



Cliente Web



Funcionalidad 10.0

Mejoras en SAP Business One 10.0 (2/2)



Ventas | Compras | Servicios

Mejoras en informe pedidos atrasados

Impresión llamadas de servicio y contratos

Ocultar líneas en blanco en direcciones

Añadir botón extender en documentos de marketing

Mejoras en informe partidas abiertas

Factura electrónica EU PEPPOL

Mejoras en Ventas | Compras | Servicios

Apps móviles de ventas y servicios



Gestión de proyectos

Diagrama Gantt interactivo



Inventario | Distribución

Gestión de números de serie y lotes

Posibilidad de cambiar el grupo de UdM de un artículo



Producción

Descripción mejorada del artículo en lista de materiales

Navegar al detalle de la lista de materiales al maestro del artículo

Mejoras en producción



Plataforma | Extensibilidad

Disponible Service Layer para Microsoft SQL Server

Configuración de UI en Service Layer 

Búsqueda formateada soporta varios iniciadores

Extender soporte de campos de usuario a más objetos

Integración con Microsoft Office 365

Soporte solamente a 64-bit

Servicio Gatekeeper (Acceso por Navegador)

Mejoras en DI API | Service Layer | Plataforma | Integration framework

Cliente Web – Soporte a extensiones



Cliente Web




Funcionalidad 10.0

Cliente Web

SAP Business One 10.0 (MS SQL)

Desde PL02

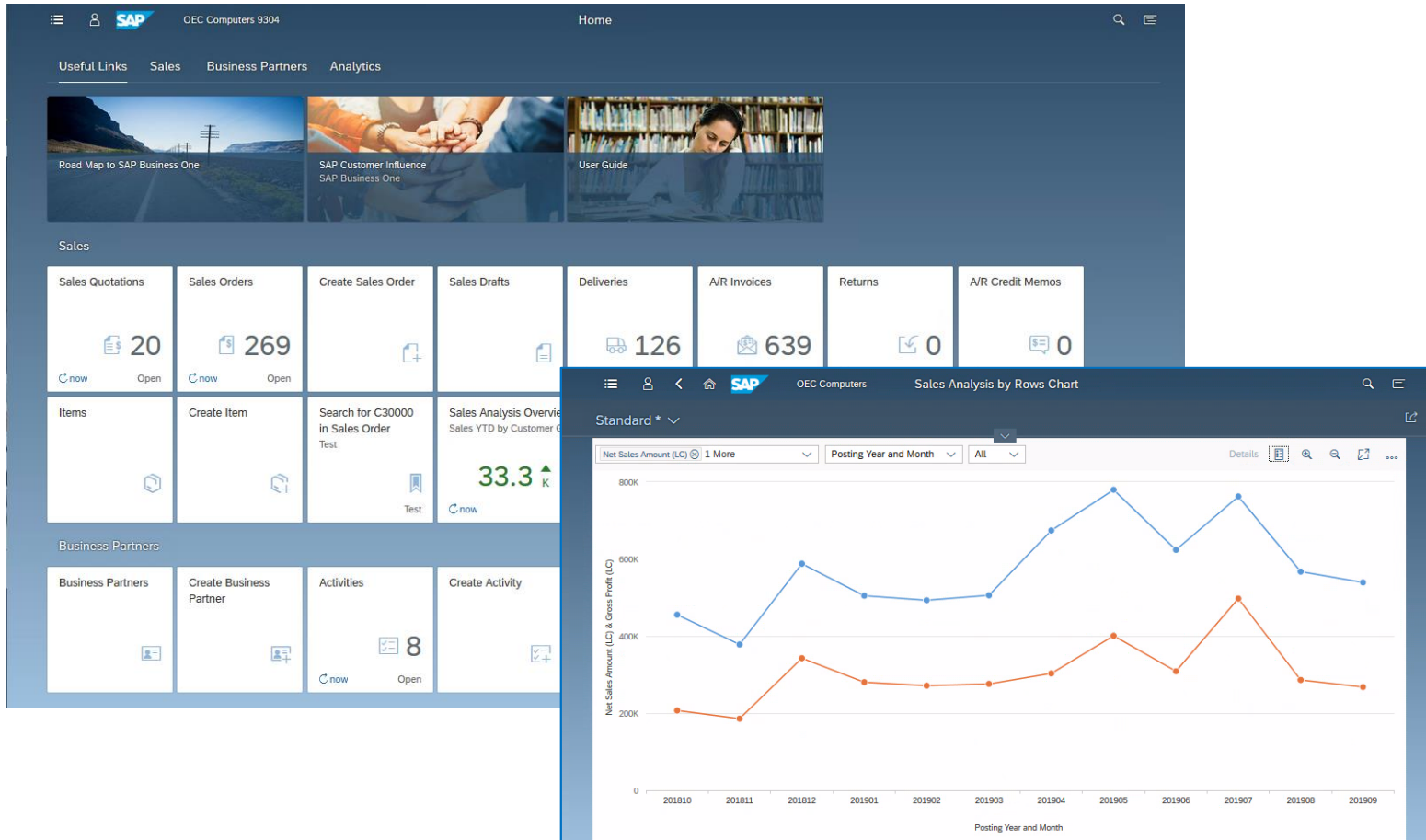
SAP Business One 10.0, versión para SAP HANA



Cliente Web para SAP Business One

Para más información revisa el documento [SAP Business One 10.0 Top ReSolutions](#)

Desde PL02



- El Cliente Web* está basado en los principios de diseño de SAP Fiori encapsulando los procesos clave de SAP Business One y la lógica de negocio junto con una experiencia de usuario avanzada
- Centrado en la creación y actualización de Ofertas, pedidos, albaranes y facturas de ventas **(PL01)**
- Listado de vistas de documentos de compras **(PL02)**
- Soporta la creación y actualización de actividades, interlocutores comerciales y artículos
- El Cliente Web proporciona herramientas para gestionar gráficos sofisticados
- Para optimizar la experiencia del usuario el Cliente Web se lanza desde el ordenador o una Tablet, usando los navegadores Google Chrome o Firefox. El Cliente Web se puede lanzar también directamente desde el cliente tradicional de SAP Business One.

* El cliente Web entregado con SAP Business One 10.0 PL02 está soportado en todas las localizaciones. Solamente visualización para Brasil e India



Cliente Web

Cliente Web para SAP Business One

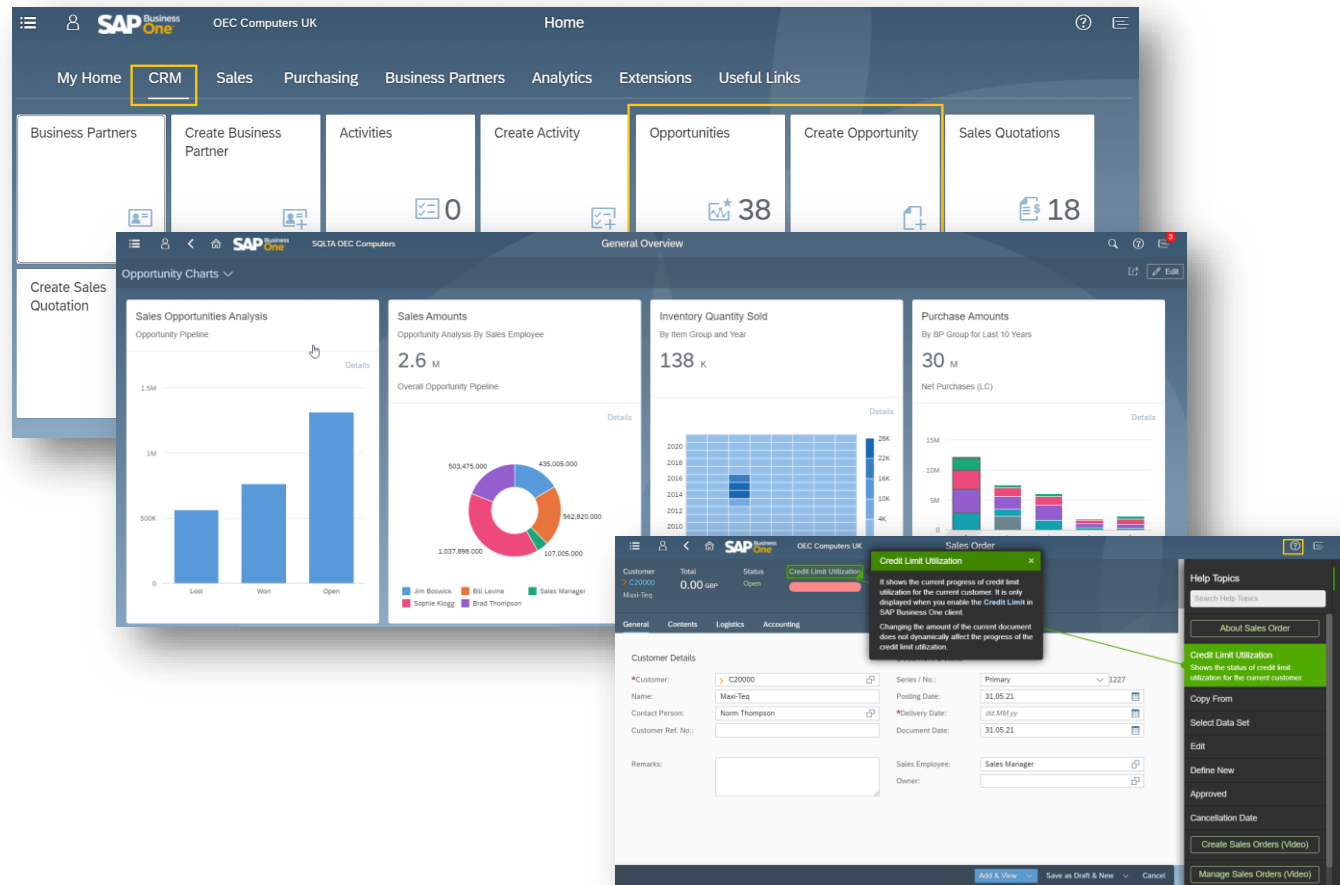
Para más información revisa el documento [SAP Business One 10.0 Top ReSolutions](#)

Desde FP2105



Más información del cliente Web [aquí](#)

Para ver las últimas actualizaciones ver el documento [What's New](#)



- Mejoras en objetos disponibles (interlocutores comerciales, artículos, actividades, ofertas, pedidos ventas, entregas y facturas)
- Extender soporte en ventas (Devoluciones, Abonos, y facturas de reserva)
- Soporte para selección de números de serie y lotes en documentos de salida
- Extender soporte a localización
- Soporte a CRM
- Capacidades analíticas mejoradas
- Soporte a Microsoft 365 (Excel)
- Soporte a extensibilidad (soporte a URL mashup, Fiori/HTML5 app)
- Adopción del asistente Web



Cliente Web – Mejoras en objetos disponibles

Desde FP2108

The image displays three overlapping screenshots of the SAP Business Partner web interface, highlighting specific improvements:

- Top Screenshot:** Shows the 'Business Partner C20000' master record. The 'Checks' field is highlighted with a yellow box, showing a balance of 1,168.65 \$.
- Middle Screenshot:** Shows the 'Manage Opportunities' view. The title bar is highlighted with a yellow box. Below, a table lists open opportunities with columns for Opportunity No., Business Partner Code, Business Partner Name, Contact Person, Sales Employee / Buyer, Start Date, Closing %, and Potential Amount (LC).
- Bottom Screenshot:** Shows the 'Manage A/R Credit Memos' view. The title bar is highlighted with a yellow box. Below, a table lists A/R Credit Memos with columns for Document No., Customer Code, Customer Name, Posting Date, Due Date, Document Total, and Status. A 'Cancel' button is highlighted with a yellow box.

- El maestro de los clientes muestra el saldo en cheques
- Se han añadido campos y columnas adicionales en la lista de oportunidades para dar más flexibilidad y opciones
- Está soportado cancelar abonos de clientes en la vista del listado
- Permite cargar imágenes de los interlocutores comerciales usando la cámara

Cliente Web – Soporte preferencias de mensajes

Desde FP2108

Area	AppName	Message Text	Display	Answer
Sales and ...	Sales Order	Do you want to update the existing table rows with the new delivery date?	<input checked="" type="radio"/> YES	Yes
Sales and ...	Purchase Order	Do you want to create a reference between the original and duplicate documents?	<input type="radio"/> NO	Yes

- Se ha añadido el formulario de preferencias de mensaje a la sección de configuración en el área del usuario, permitiendo a los usuarios revisar sus preferencias y cambiarlas:
 - Mostrar un mensaje que actualmente no se muestra
 - Cambiar la respuesta que se muestra en caso de que el mensaje no se muestre
- Las configuraciones en el Cliente Web también aplican a los mensajes del cliente de escritorio y viceversa

Cliente Web – Mejoras en selección nºserie/lotes en salidas

Select Serial Numbers

Document Row: 1 Quantity: 6.000
 Item No.: > S10000 Allocated Total: 6.000
 Item Description: Server Point 10000
 Warehouse Code: 01

<input type="checkbox"/>	Serial Number	Admission Date	Expiration Date	Lot Number	Mfr. Serial No.	Status	System Number
<input checked="" type="checkbox"/>	S1-000186	03/06/2011				Available	186
<input checked="" type="checkbox"/>	S1-000187	03/06/2011				Available	187
<input checked="" type="checkbox"/>	S1-000188	03/06/2011				Available	188
<input checked="" type="checkbox"/>	S1-000189	03/06/2011				Available	189
<input checked="" type="checkbox"/>	S1-000190	03/06/2011				Available	190
<input checked="" type="checkbox"/>	S1-000191	03/06/2011				Available	191
<input checked="" type="checkbox"/>	S1-000192	03/06/2011				Available	192
<input type="checkbox"/>	S1-000193	03/06/2011				Available	193
<input type="checkbox"/>	S1-000194	03/06/2011				Available	194
<input type="checkbox"/>	S1-000195	03/06/2011				Available	195

Auto Select OK Cancel

Duplicate Copy Paste

#	Item No.	Item Description	Quantity	Unit Price	Total (LC)	Whse	UoM Code	Batch/Serial Numbers
1	> S10000	Server Point 10000	6.000	2,760.00 \$	16,560.00 \$	01	Manual	S1
2								

Batch/Serial Number System Number

S1-000186	186
S1-000187	187
S1-000188	188
S1-000189	189
S1-000190	190
S1-000191	191
S1-000192	192
S1-000193	193
S1-000194	194
S1-000195	195
S1-000196	196
S1-000197	197
S1-000198	198

Freight Charges

Freight Name	Remarks	Tax Code	Total Tax Amount	Distrib. Me...
				Ro... ▾

Total Summary

Total Before Discount:

- Se ha añadido el botón de auto selección al listado de ubicaciones y selección de nº de serie/lotes para mejorar la eficiencia.
- Las columnas de nºserie/lotes y ubicaciones son editables, permitiendo al usuario empezar a teclear los valores directamente y la lista de sugerencias mostrará los valores que más se aproximen

Cliente Web – Soporte a número de catálogo de IC

Desde FP2108

The screenshot displays the SAP Business Partner Catalog Numbers interface. It is divided into three main sections:

- Business Partner C20000:** Shows general information for the customer 'Maxi-Teq', including account balance (1,668,574.89 s), deliveries (162,332.66 s), orders (743,192.94 s), checks (1,168.65 s), and credit limit utilization (83%).
- Item Master Data A00001:** Shows details for the item 'J.B. Officeprint 1420', including stock levels (In Stock: 1,392.00, Committed: 329.00, Ordered: 150.00, Available: 1,213.00).
- Business Partner Catalog Numbers:** A table listing catalog numbers for various business partners. The table has columns for BP Code, BP Name, Default, Item No., Item Description, BP Catalog No., and BP Catalog Description.

BP Code	BP Name	Default	Item No.	Item Description	BP Catalog No.	BP Catalog Description
C20000	Maxi-Teq	<input type="radio"/>	A00001	J.B. Officeprint 1420	A1	
		<input type="radio"/>	A00001	J.B. Officeprint 1420	A11	
		<input checked="" type="radio"/>	A00001	J.B. Officeprint 1420	A111	
		<input checked="" type="radio"/>	A00002	J.B. Officeprint 1111	A2	
C25000	Star Company	<input checked="" type="radio"/>	A00001	J.B. Officeprint 1420	A1	
		<input type="radio"/>	A00001	J.B. Officeprint 1420	A11	
		<input type="radio"/>				
V23000	Anthony Smith	<input checked="" type="radio"/>	A00001	J.B. Officeprint 1420	A1	
		<input checked="" type="radio"/>	A00002	J.B. Officeprint 1111	A2	
		<input type="radio"/>	A00002	J.B. Officeprint 1111	A2222	
		<input checked="" type="radio"/>	A00003	J.B. Officeprint 1186	A3	
		<input type="radio"/>				

- En el módulo de IC está disponible una nueva app para gestionar los números de catálogo
- Aquí se puede ver, definir, actualizar y borrar números de catálogo agrupados por IC, así como duplicar o definir artículos por defecto
- Se pueden filtrar los resultados utilizando la barra de filtro para mejorar la eficiencia
- Igual que otros listados, se puede exportar los números de catálogo de IC a Excel
- El botón “Número de catálogo IC” añadido al maestro de artículos y de interlocutores comerciales abre el listado de números de catálogo definido para el artículo o interlocutor comercial

Cliente Web – Soporte a oferta & pedido compras

Desde FP2108

The image shows two overlapping screenshots of the SAP Business One web client interface. The top screenshot displays the 'Purchasing' module dashboard with tiles for 'Purchase Quotations' (1), 'Create Purchase Quotation', 'Purchase Orders' (59), 'Create Purchase Order', 'Goods Receipt POs' (68), and 'Goods Returns' (0). The bottom screenshot shows the 'Manage Purchase Orders' screen with a table of open purchase orders. The table has columns for Document No., Vendor Code, Vendor Name, Vendor Ref. No., Posting Date, Delivery Date, Document Total, and Printed. Several rows are selected, and the 'Create' button in the toolbar is highlighted.

Document No.	Vendor Code	Vendor Name	Vendor Ref. No.	Posting Date	Delivery Date	Document Total	Printed
<input type="checkbox"/>	> V10000	Acme Associates		08/16/2021	08/16/2021	1,085.75 \$	Original
<input type="checkbox"/>	> V10000	Acme Associates		08/16/2021	08/16/2021	1,084.67 \$	Original
<input type="checkbox"/>	> V10000	Acme Associates		08/16/2021	08/16/2021	1,083.58 \$	Original
<input checked="" type="checkbox"/>	> V10000	Acme Associates		08/16/2021	08/16/2021	43,300.00 \$	Original
<input checked="" type="checkbox"/>	> V10000	Acme Associates		08/16/2021	08/16/2021	433.00 \$	Original
<input type="checkbox"/>	> V10000	Acme Associates		08/16/2021	08/16/2021	433.00 \$	Original
<input checked="" type="checkbox"/>	> V10000	Acme Associates		08/16/2021	08/16/2021	433.00 \$	Original
<input type="checkbox"/>	> V20000	Lasercom		08/15/2021	08/15/2021	757.30 \$	Original
<input type="checkbox"/>	> V20000	Lasercom		08/15/2021	08/15/2021	0.00 \$	Original
<input type="checkbox"/>	> V1010	Far East Imports		08/15/2021	08/15/2021	0.00 \$	Original
<input type="checkbox"/>	> V10000	Acme Associates		08/15/2021	08/15/2021	0.00 \$	Original
<input type="checkbox"/>	> V10000	Acme Associates		08/15/2021	08/15/2021	1,840.25 \$	Original
						754,977.78 \$	

- Están disponibles nuevas apps para crear y procesar ofertas y pedidos de compras
- Además, se han mejorado las apps de ofertas y pedidos de compras para soportar:
 - Ver, procesar y crear ofertas y pedidos de compras
 - Operaciones en bloque para los registros seleccionados como – Cerrar y Cancelar

Ciente Web – Módulo de servicios

Desde FP2108

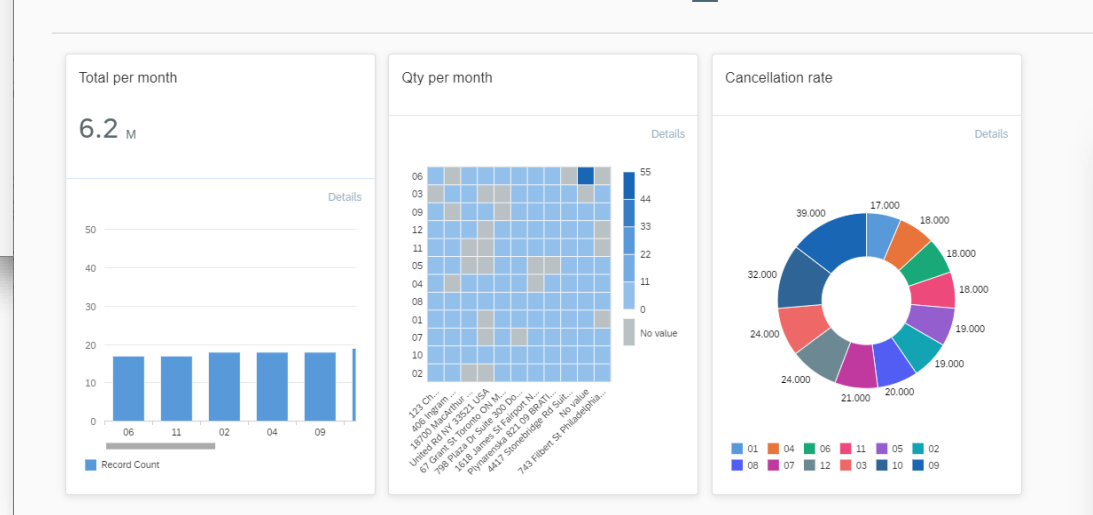
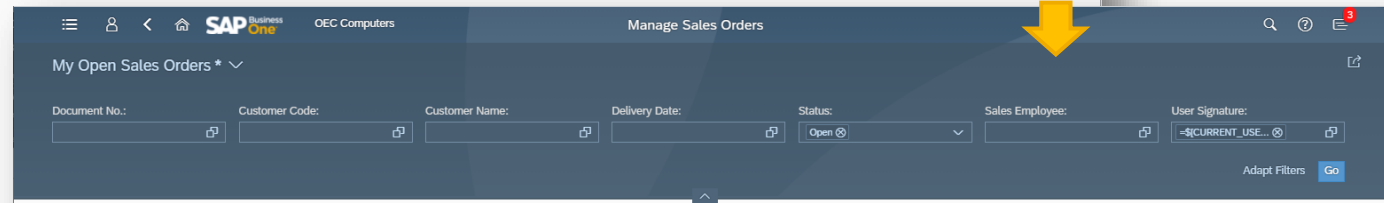
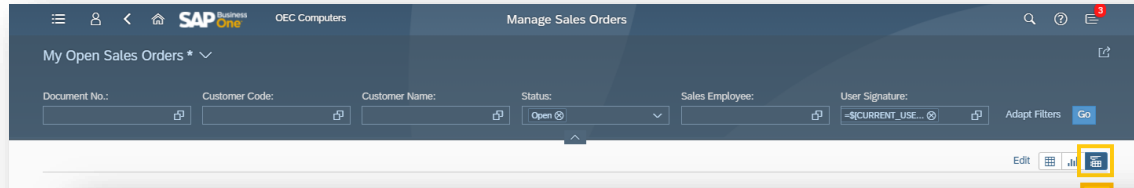
The screenshot displays the SAP One Customer Web interface. The top navigation bar includes 'Service' which is highlighted. Below it, there are four tiles: 'Service Calls' (15), 'Create Service Call', 'Solutions Knowledge Base' (13), and 'Create Solution'. The main content area shows a 'Service Call 58' with details like 'Type: Customer Sales', 'Item: C20000', and 'Status: Open'. A 'Solutions Knowledge Base 5' pop-up is open, showing a table of solutions and a detailed view of solution 5.

#	ID	Solution	Created On
1	5	Additional random access memory (RAM) is installed on the PostScript(R) / PCL 5C personality card and used only when printing with PostScript and PCL 5C printer languages	04/09/2011
2	12	Clean printer cartridge	04/09/2011

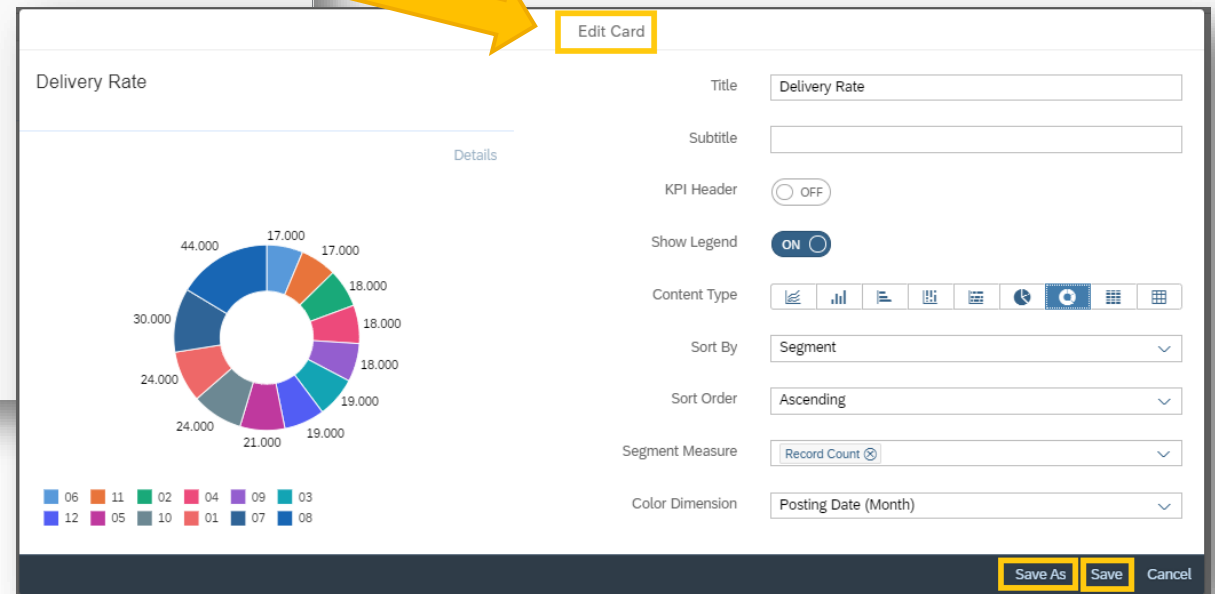
- El módulo de servicio en el Cliente Web permite crear y procesar llamadas de servicio y soluciones
- Las llamadas de servicio y la base de datos de conocimiento proporcionan información completa y permiten generar informes
- Interfaz de usuario mejorado permite al usuario ver la solución seleccionada de principio a fin para la llamada de servicio, teniendo toda la información que se necesita en un único lugar

Cliente Web – Capacidad analítica mejorada

Desde FP2108



- Se ha añadido la opción de tarjeta a todas las vistas, incluyendo UDOs & UDTs
- La vista de tarjeta permite crear conjuntos de tarjetas analíticas para un objeto utilizando el editor y guardándola para su uso posterior



Ciente Web – Mejora de objetos disponibles

Desde FP2111

The image displays a collage of SAP Business One web client screenshots. The top-left screenshot shows the 'Sales' dashboard with a 'Reset' button highlighted. The top-right screenshot shows a notification center with messages like 'Service call 23 is assigned to you' and a 'Phone Call' notification. The bottom-left screenshot shows the 'Business Partner Addresses' list with a search bar. The bottom-right screenshot shows a 'Purchase Order' details view with a table of items and a 'Reset' button highlighted.

#	Item No.	Item Description	Quantity	Unit Price	Discount %	Price After Discount	Tax Code	Gross Price	Total (LC)	Whs
1	LM402...	LeMon 4029 Printer Power Supply	7.000	15.00 \$	0.000 %	15.00 \$	NY	16.24 \$	105.00 \$	01
2	I00009	SLR PreciseShot PX1500	8.000	112.50 \$	0.000 %	112.50 \$	NY	121.78 \$	900.00 \$	01
3	I00009	SLR PreciseShot PX1500	20.000	112.50 \$	0.000 %	112.50 \$	NY	121.78 \$	2.250.00 \$	01
4	LM402...	LeMon 4029 Printer AC Adapter	14.000	7.50 \$	0.000 %	7.50 \$	NY	8.12 \$	105.00 \$	01
5	P10003	PC Set 1	19.000	1.305.00 \$	0.000 %	1.305.00 \$	NY	1.412.66 \$	24.795.00 \$	01
6	MRP_C...	MRP_Chil02	7.000	3.75 \$	0.000 %	3.75 \$	NY	4.06 \$	26.25 \$	01
7										

- Soporte de "Reiniciar" en grupos de la página inicio
- Se puede repositionar los documentos en compras y ventas en modo "Crear" y "Editar" para ofertas y pedidos
- Asignación automática de N°serie/Lotes y ubicaciones para transacciones de salida
- Mejorado el "Centro de Notificaciones" para mostrar notificaciones cuando se te asigna una llamada de servicio como usuario o como técnico
- Mejorada la vista de llamadas de servicio para soportar "cerrar" y "reabrir" una/varias llamadas de servicio y se mejora la barra de filtro con campos adicionales
- Se añade la vista "Direcciones de IC" al listado de gestión de interlocutores comerciales
- Se soporta el escaneado de tarjetas de visita
- Las vistas soportan la copia solamente de parte de las líneas de documentos al documento destino
- Marca de agua soportada para vista previa de borradores

Ciente Web – Soporte para entradas de mercancías de pedido y facturas de compras

The screenshot displays the SAP Business One web client interface for a user named 'OEC Computers'. The top navigation bar includes 'CRM', 'Sales', 'Purchasing', 'Business Partners', 'Payments', 'Accounting', 'Service', 'Human Resources', 'Analytics', 'Extensions', and 'Useful Links'. The 'Purchasing' tab is active, showing a dashboard with several tiles: 'Purchase Quotations' (0), 'Create Purchase Quotation', 'Purchase Orders' (56), 'Create Purchase Order', 'Goods Receipt POs' (76), 'Create Goods Receipt PO', 'A/P Invoices' (806), and 'Create A/P Invoice'. Below this, the 'Manage Goods Receipt POs' screen is visible, showing a search form with fields for Document No., Vendor Code, Vendor Name, Due Date, Status, Buyer, and User Signature. A table of Goods Receipt POs is displayed, with columns for Document No., Vendor Code, Vendor Name, Posting Date, Due Date, and Document Total. The table lists various POs from 1244 to 1223, including vendors like Acme Associates, Lasercom, Lumarx, Anthony Smith, Ocean Computers, CTI Computers, and Blockies Corporation. In the foreground, the 'A/P Invoice' screen for invoice 1178 is shown, with details for Vendor (Acme Associates), Total Payment Due (150.65), and Document Details (Series/No.: Primary 1178, Posting Date: 11/10/2021, Due Date: 12/13/2021, Document Date: 11/10/2021). The 'CONTENTS' section shows a table with columns for Item No., Item Description, Quantity, Unit Price, Discount %, Price After Discount, and Tax Code. The table contains one item: Item No. 1, Item Description 'f2', Quantity 1.000, Unit Price 100.00 \$, Discount % 0.000 %, Price After Discount 100.00 \$, and Tax Code NY.

- Las apps “Entrada de mercancías de pedido” y “facturas de proveedor” te permiten gestionar, procesar y crear entradas de mercancía de pedido y facturas de compras
- Las apps “Crear entrada de mercancías” y “Crear factura de proveedor” permiten lanzar los documentos respectivos en modo “Añadir” para crear nuevos documentos eficientemente

Cliente Web – Soporte a cobros y pagos

Desde FP2111

The image displays three overlapping screenshots of the SAP Business One web client interface, illustrating the payment management capabilities. The top screenshot shows the 'Payments' menu with options for 'Incoming Payments' and 'Outgoing Payments', each with a 'Create' button. The middle screenshot shows the 'Manage Incoming Payments' screen with a table of payment entries. The bottom screenshot shows the 'Outgoing Payments' screen with a detailed view of a payment entry.

No.	Series	Customer/V...	Customer/V...	Contact Per...	Document T...	Transaction ...	Document T...	Posting Date	BP Account	Reference	Cash Amount	Transfer Total	Check Amo...	Credit Amo...
223	Primary	C20000	Maxi-Teq											
222	Primary	C70000	Aquent Sy											
221	Primary	C60000	SG Electr											
220	Primary	C50000	ADA Tech											
219	Primary	C23900	Parameter											
218	Primary	C30000	Microchip											
217	Primary	C30000	Microchip											
216	Primary	C40000	Earthshak											
215	Primary	C23900	Parameter											
214	Primary	C23900	Parameter											
213	Primary	C20000	Maxi-Teq											
212	Primary	C30000	Microchip											
211	Primary	C40000	Earthshak											
210	Primary	C40000	Earthshak											
209	Primary	C30000	Microchip											
208	Primary	C20000	Maxi-Teq											
207	Primary	C23900	Parameter											
206	Primary	C40000	Earthshak											

#	Document Type	Document No.	Instalment	Date	Total	Balance Due	Cash Discount %	Total Before Discount	Total Rounding Amount	Total Payment	Overdue Di
2	A/P Invoice	1179	1 of 1	11/14/2021	730.69 \$			730.69 \$		730.69 \$	-29
1	A/P Invoice	1160	1 of 1	08/11/2020	5,450.93 \$			5,450.93 \$		5,450.93 \$	429

- Están disponibles las apps para cobros y pagos, permitiendo gestionar, crear y cancelar pagos y cobros
- Se pueden crear pagos para interlocutores comerciales o cuentas – apps dedicadas proporcionan un acceso rápido al formulario requerido
- Se puede ver las columnas relacionadas con los medios de pago en la vista e incluirlas como opciones de filtro
- Los medios de pago soportados son efectivo y transferencia bancaria.

Cliente Web – Hora de tiempos

Desde FP2111

The screenshots illustrate the SAP Business One web client interface for Time Sheets. The top screenshot shows the 'Human Resources' menu and 'Time Sheets' and 'Create Time Sheet' buttons. The middle screenshot shows the 'Manage Time Sheets' view with a table of time sheets. The bottom screenshot shows the 'Time Sheet 1' details view with employee information and a table for recording time.

No.	Type	Employee/Us...	Date From	Date To	First Name	Name	Department	Date	Start Time	End Time	Activity Type	Effective Time	Billable Time
1	User	1	11/01/2021	11/30/2021	Jayson Butler	Jayson Butler		11/01/2021	08:00	17:00		09:00	09:00
1	User	1	11/01/2021	11/30/2021	Jayson Butler	Jayson Butler		11/02/2021	08:00	17:00		09:00	09:00

#	Date	Start Time	End Time	Activity Type	Labor Item	Service Call No.	Break	Nonbillable Time	Effective Time	Billable
1	11/01/2021	08:00	17:00				HH:mm	HH:mm	09:00	09:00
2	11/02/2021	08:00	17:00				HH:mm	HH:mm	09:00	09:00
3	MM/dd/yyyy									

- Disponibles nuevas apps “Hoja de horas de trabajo” y “Crear hoja de horas de trabajo”
- Se puede ver, crear y actualizar hojas de horas de trabajo para empleados, usuarios, o contratados externos

Ciente Web – Consultas de usuario (UDQs)

Desde FP2111

The image displays two screenshots of the SAP Business One web client interface. The top screenshot shows the 'Manage User-Defined Queries' window, which lists several queries under 'System' and 'General' categories. The bottom screenshot shows the configuration window for a 'User-Defined Query Production Orders', displaying a table of columns with their respective descriptions, types, aggregations, and decimal places.

#	Name	Description	Type	Aggregation	Decimal Places	Link To	Original
1	DocEntry	Internal Number	Dimension	None	None		OWOR.DocEntry
2	DocNum	Document Number	Dimension	None	None		OWOR.DocNum
3	Series	Series	Dimension	None	None		OWOR.Series
4	ItemCode	Product No.	Dimension	None	None	OTM	OWOR.ItemCode
5	Status	Production Order Status	Dimension	None	None		OWOR.Status
6	Type	Production Order Type	Dimension	None	None		OWOR.Type
7	PlannedQty	Planned Quantity - Header	Measure	Sum	Quantities		OWOR.PlannedQty
8	CrpQty	Completed Quantity	Measure	Sum	Quantities		OWOR.CrpQty
9	RjctQty	Rejected Quantity	Measure	Sum	Quantities		OWOR.RjctQty
1	PostDate	Order Date	Dimension	None	None		OWOR.PostDate

- La app “Consultas de usuario” permite crear, editar, ver, generar, y borrar consultas de usuario sin parámetros (Las queries de update no están soportadas)
- Las consultas se pueden abrir en una vista, aplicar filtros, gestionar la vista, y guardarla como un mosaico, igual que cualquier otra vistas
- Las consultas se pueden usar como “Origen” al editar o diseñar tarjetas analíticas en las páginas resumen
- Las consultas creadas en el cliente Web también están disponibles en el gestor de consultas del cliente de B1

Cliente Web – Mejoras en analíticas

Desde FP2111

The screenshot shows the SAP Business One 'Manage A/R Invoices' interface. The 'Posting Date' filter is set to '- 1 Year:Begin - 1 Day + Mon (1/6/2020)'. A modal window is open for the 'Posting Date' filter, showing a 'Time Period' dropdown menu with options like 'Date range', 'Today', 'Last X days', 'Next X days', 'This week', 'Last X weeks', 'Next X weeks', 'This month', 'Last X months', 'Next X months', 'This quarter', 'This year', 'Last X years', 'Next X years', 'Last X posting periods', and 'Next X posting periods'. The 'Last X posting periods' and 'Next X posting periods' options are highlighted with a yellow box.

- Se añaden nuevas opciones en la selección de fechas para permitir más flexibilidad en los rangos de fechas:
 - Últimos X periodos
 - Próximos X periodos
- Se ha mejorado el cálculo del “rango de fechas” para soporte un mes específico del año, por ejemplo enero; o un día de la semana como por ejemplo, lunes. Además, se soportan las expresiones “Periodo:Inicio” y “Periodo:Final”

Cliente Web – Mejoras en Outlook 365

Desde FP2111

The image displays three overlapping screenshots from the SAP Business One web client. The top screenshot shows a 'Sales Order' document with a 'Share' menu open, highlighting 'Send by Email'. The middle screenshot shows the 'Application Settings' page with three steps: '1. Register Your App', '2. Enter Application (Client) ID', and '3. Enter Client Secret'. The bottom screenshot shows the 'Print Preferences' dialog box, specifically the 'Per Report' tab, with various checkboxes for document export and printing options.

- Nuevo control para enviar un e-mail directamente desde documentos de ventas en el Cliente Web a través de la cuenta de Microsoft 365 Outlook vinculada
- El usuario puede revisar el e-mail antes de enviarlo a través de la cuenta de Outlook 365.
- Se adjunta al e-mail un documento Word con el documento exportado
- Se puede definir un texto y asunto para el e-mail como preferencias de impresión

MS Teams - Acceso a las vistas en cliente Web

Desde FP2111

Requisito

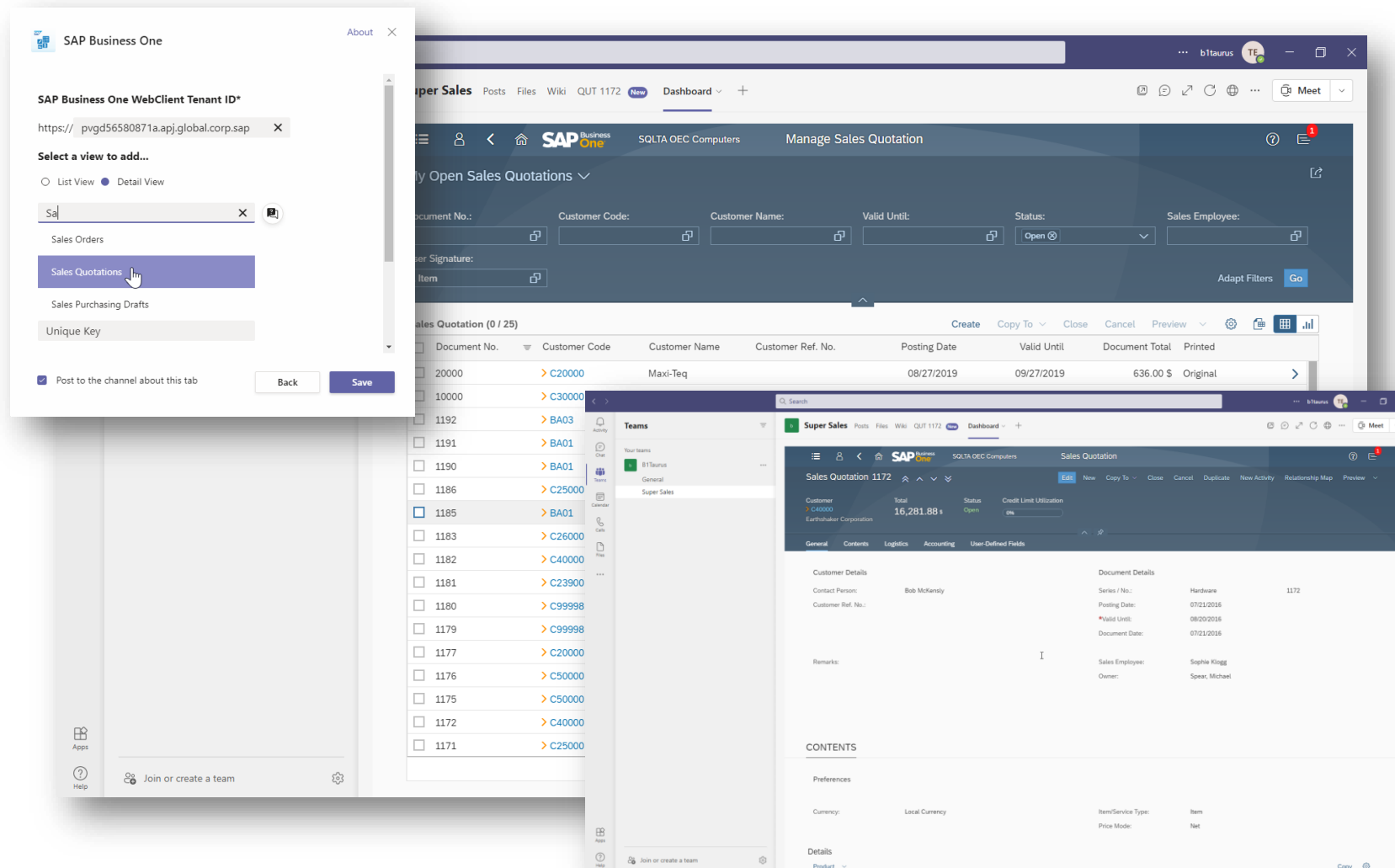
- Diferentes roles en el equipo de ventas, por ejemplo jefes, comerciales, y preventas, pueden ver todas las vistas del cliente web directamente en MS Teams para mejorar la colaboración entre departamentos.

Capacidades

- Añadir cualquier vista & vista detallada en una pestaña de MS Teams
- Ver todas las vistas autorizadas en MS Teams

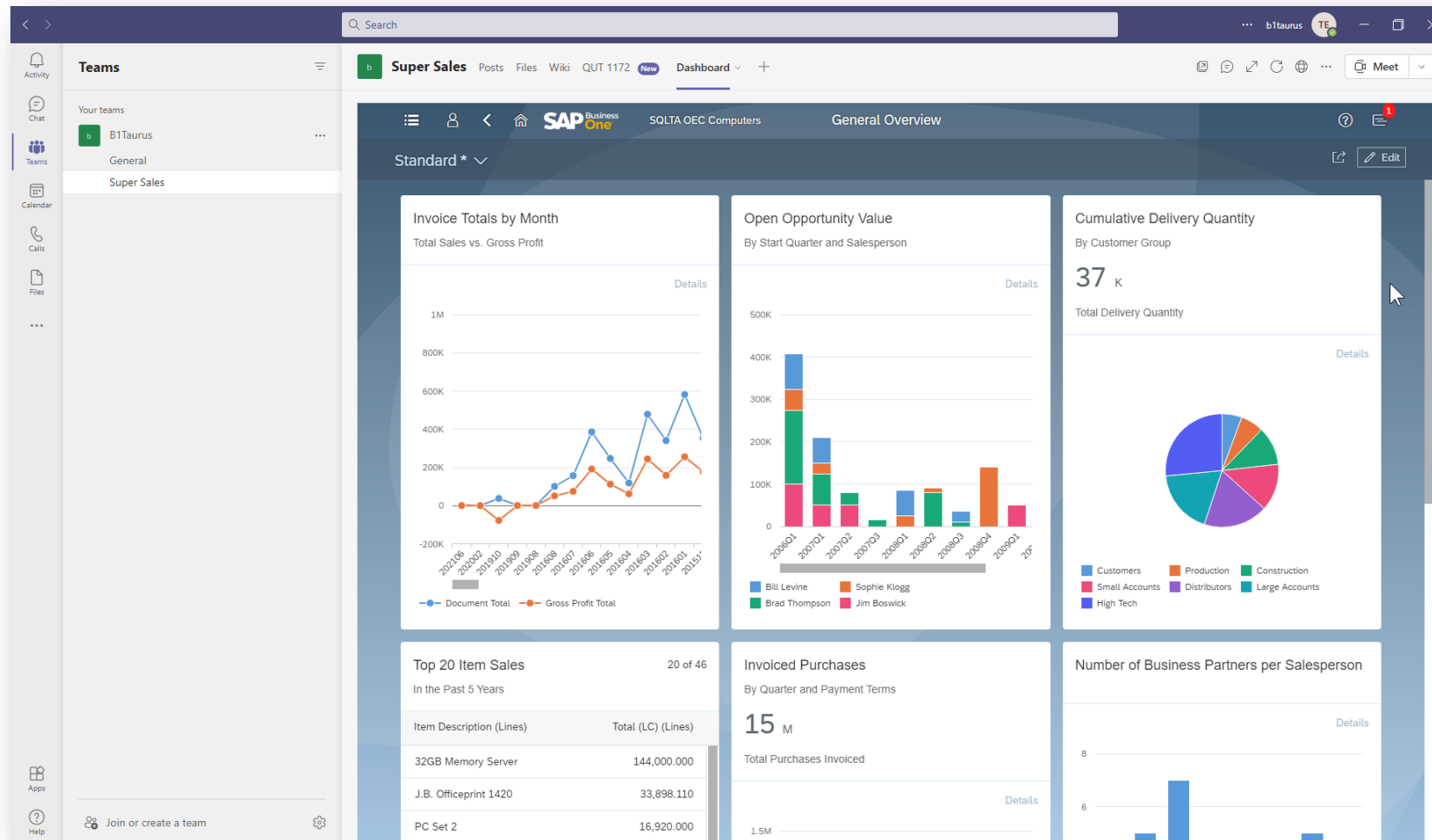
Beneficios para clientes

- Colaborar y gestionar el trabajo fácilmente sin cambiar de sistema
- Mejora la productividad y la eficiencia



MS Teams – Acceso a Dashboards & Gráficas

Desde FP2111



Requisitos

- Los usuarios puede ver Dashboards & Gráficas en MS Teams para mejorar la colaboración entre departamentos cuando se trabaja en lo mismo.

Capacidades

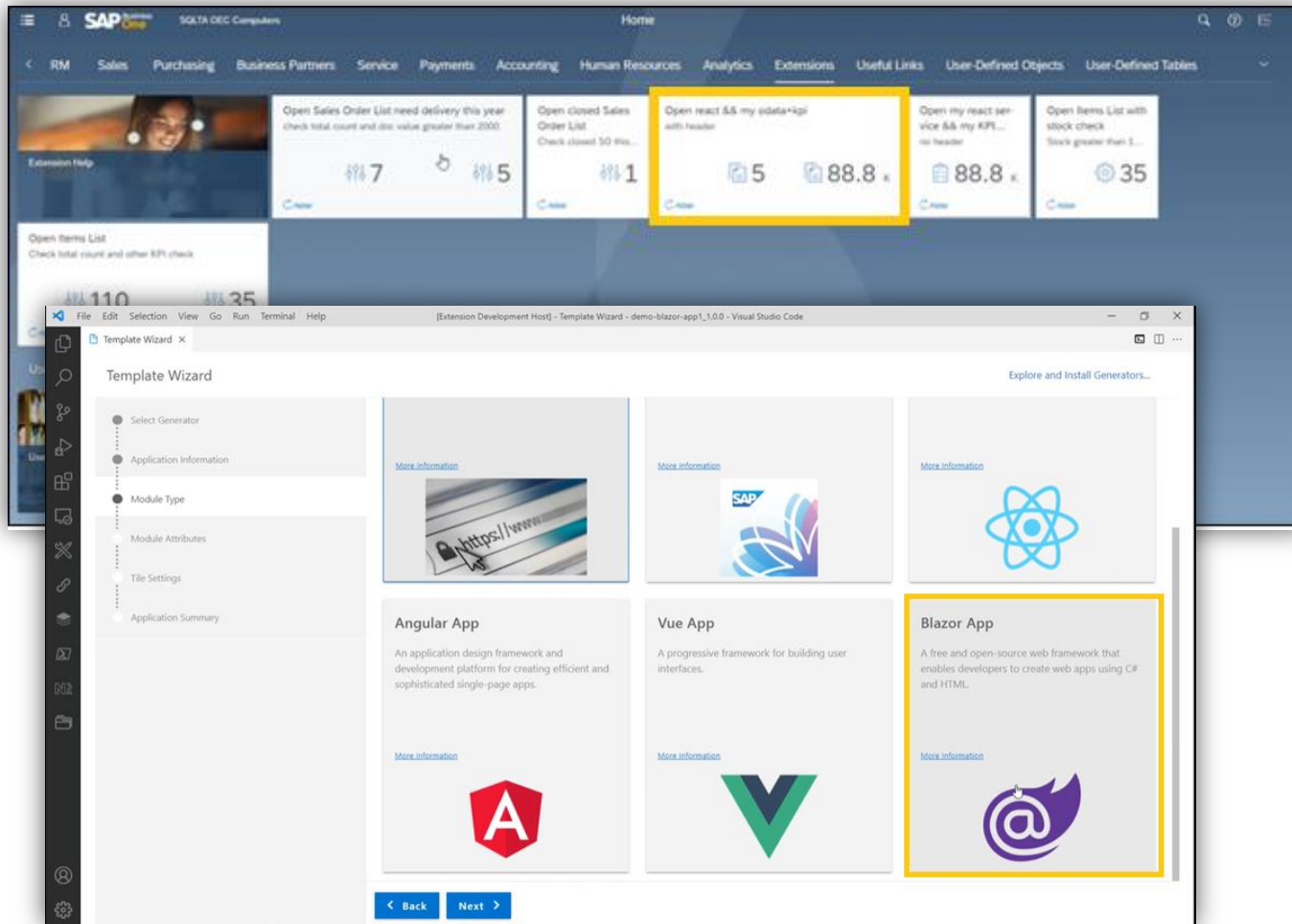
- Añadir Dashboards & Gráficas en una pestaña de MS Teams
- Ver todas las Dashboards & Charts autorizadas en MS Teams

Beneficios para clientes

- Colaborar y gestionar el trabajo fácilmente sin cambiar de sistema
- Mejorar la productividad y la eficiencia

Cliente Web – Soporte a Extensibilidad


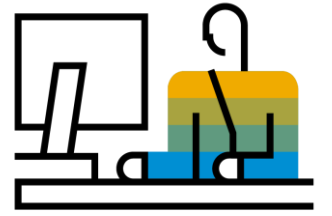
Desde FP2111



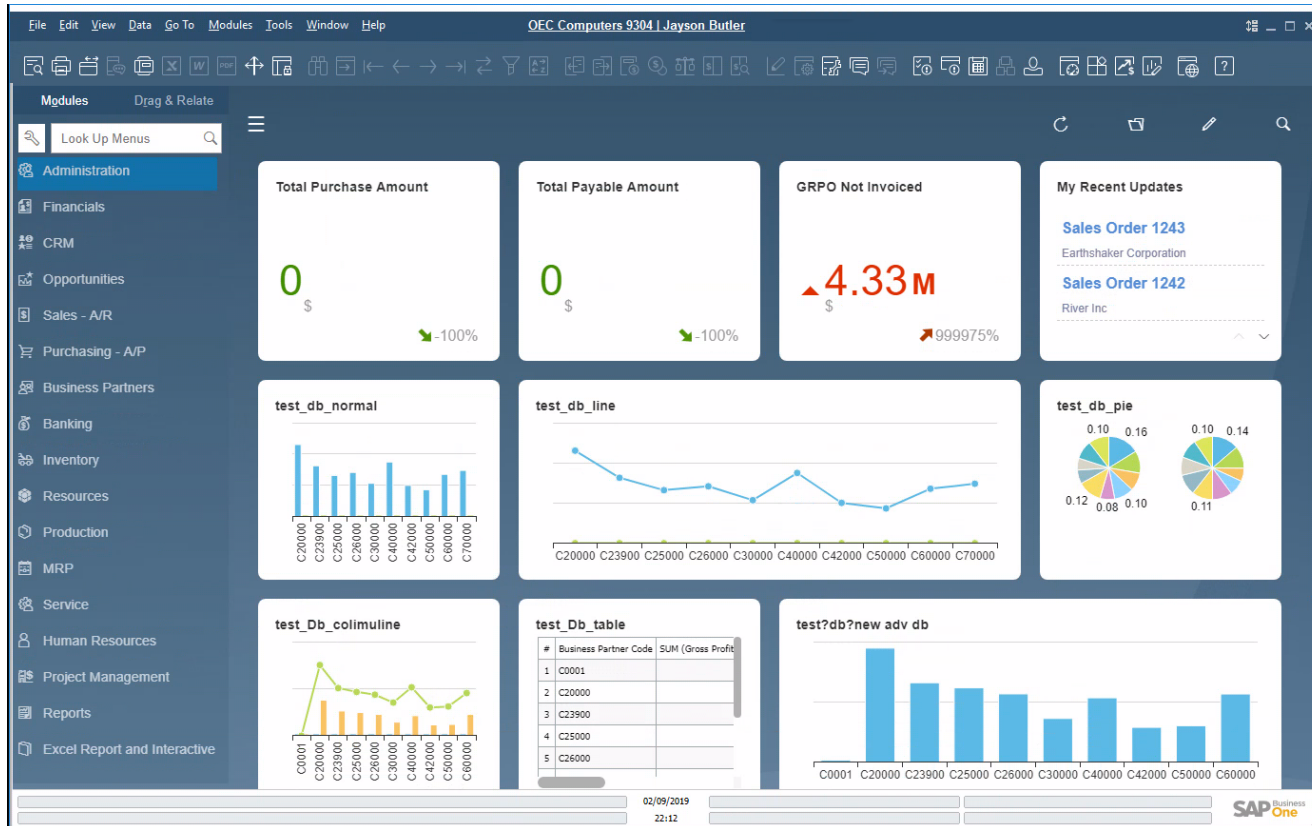
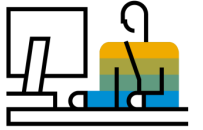
- Se soporta mostrar KPIs en los mosaicos de extensión
- Se soporta el asistente de plantillas MS Blazor de VSCode
- Se soportan APIs para nuevas vistas
- Mejoras en la ayuda Online

Usabilidad

SAP Business One 10.0



Nuevo estilo - Belize Deep



Funcionalidad

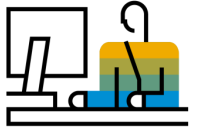
- Nueva apariencia “Belize Deep” disponible para SAP Business One 10.0 versión para HANA.
- Inspirada en el diseño SAP Fiori y disponible también en la apariencia del Cliente Web
- Actualmente disponible al activar Fiori-Style Cockpit
- Soportados los monitores 4K al activar la apariencia Belize Deep

Beneficios

- Apariencia actualizada y moderna
- Armonizar la experiencia del usuario para los que trabajen tanto con el cliente tradicional de SAP Business One como con el Cliente Web



Interfaz de usuario mejorado



The screenshot displays the SAP Business One user interface. At the top, the title bar shows 'OEC Computers 9304 | Jayson Butler'. A menu is open on the left side, with 'Show/Hide Toolbar' highlighted. The dashboard contains several widgets: 'Total Purchase Amount' and 'Total Payable Amount' both showing 0 with a -100% change; 'GRPO Not Invoiced' showing 4.33M with a 999900% change; 'My Recent Updates' listing 'Sales Order 1242' for 'River Inc' and 'Sales Order 1241' for 'Microchips'; 'test_db_normal' (bar chart), 'test_db_line' (line chart), 'test_db_pie' (two pie charts), 'test_Db_colimuline' (line chart), 'test_Db_table' (table), and 'test?db?new adv db' (bar chart). The bottom status bar shows the date '02/09/2019' and time '07:48', along with the SAP Business One logo.

Funcionalidad

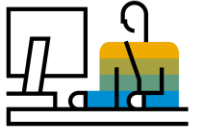
- Nuevo icono y opción de menú en el menú vista que permite mostrar u ocultar la barra de herramientas
- Los usuarios pueden aumentar el área de trabajo ocultando la barra de herramientas
- Se muestran claramente el nombre de la empresa y el usuario en el centro de la ventana de SAP Business One; si se pulsa se abre la ventana "Selección de empresa"

Beneficios

- Se muestra claramente la información sobre la empresa y usuario actuales
- Con un solo clic de ratón podemos cambiar de empresa y usuario



Comportamiento de formulario alineado



Document Generation Wizard

Customers
Choose the customers for whom you would like to perform the summary.

#	Customer Code	Customer Name	Control Account
1	C20000	Maxi-Teq	12100000-01-001-01
2	C23900	Parameter Technology	12100000-01-001-01
3	C25000	Star Company	12200000-01-001-01
4	C26000	River Inc	12100000-01-001-01
5	C30000	Microchips	12100000-01-001-01

General Settings

BP Budget Services Display Fgnt & Bkgd Path Inventory Resources Cash Flow Cockpit Cost Accounting Pricing Hide Functions

Customer Activity Restrictions

Credit Limit
 Commitment Limit
 Consider Deliveries Balance

A/R Invoice
 Delivery
 Sales Order
 Pick List

Set Commission by

Sales Employees
 Items
 Customers

Approval Process

Enable Approval Process
 Enable Approval Process in DI
 Enable Updating the Document Generated/Updated by Approval Process
 Enable Originator to Update the Document Draft in Pending/Approved Status
 Enable Authorizer to Update Document Draft in Pending Status

Payment Terms Preferences

Default Payment Method for Customer: Incoming BT
Default Payment Method for Vendor: Outgoing Checks
Submit Credit Vouchers: Automatically
Default Dunning Term for Customer: Standard

Default Payment Term for Customer: 2P10Net30
Default Payment Term for Vendor: Net30

Apply Changes in BP Fields to New Business Partners Only

Use Shipped Goods Account for Customer
 Display Inactive Business Partners in Reports
 Display Inactive Business Partners in Marketing Documents

Allow to Update Address ID
 Enable Data Ownership
Manage Data Ownership By: Business Partner and Document

Blanket Agreements

Allow Multiple Blanket Agreements for Same Period
 Enable Updating Unit Price/Planned Quantity/Planned Amount in Blanket Agreement with Linked Documents

OK Cancel

Funcionalidad

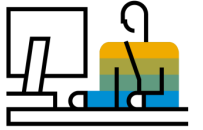
- Se soporta la posibilidad de cambiar el tamaño del formulario en:
Detalles empresa, parametrizaciones generales, periodos contable, parametrizaciones impresión, *Cheques para pago, Asistente creación documentos, Actualizar globalmente precios especiales, Libro mayor, Secuencias de impresión, solicitud de autorización, etapas de autorización, Exportar transacciones, métodos de pago, Condiciones de pago, Grupos autorización consultas, Gestor de informes y Layout, Campos de usuario, Gestor de configuración, Flujo de caja, Gestor de Add-on*

Beneficios

- Usabilidad mejorada al evitar el desplazamiento vertical, especialmente en los formularios más largos.
- Alineamiento con el comportamiento estándar de los formularios del sistema



Nombre usuario en licencias & administración de Add-On



The screenshot displays two SAP windows. The top window, 'License Administration', shows a table of users with columns for 'User Code' and 'User Name'. The bottom window, 'Add-On Administration', shows a table of users with columns for 'User Code' and 'User Name'. Both windows have a yellow box highlighting the 'User Name' column, indicating the new functionality.

User Code	User Name
_PSU_1	_PSU_1
_PSU_2	_PSU_2
AlertSvc	AlertSvc
Bii	Bii
manager	Jayson Butler
Workflow	Workflow

User Code	User Name
_PSU_1	_PSU_1
_PSU_2	_PSU_2
Workflow	Workflow
AlertSvc	AlertSvc
Bii	Bii
manager	Jayson Butler

Funcionalidad

- Nueva columna que muestra el nombre de usuario en las pestañas de asignación y preferencias en la ventana de **Gestión de licencias** y en la pestaña preferencias de usuario en la ventana de **Administración de add-ons**
- Ahora se puede filtrar por el nombre del usuario en ambos formularios
- También se puede ordenar por el nombre del usuario en la ventana de gestión de licencias

Beneficios

- Mayor claridad y transparencia para identificar los usuarios al mostrar el nombre del usuario en la gestión de licencias y add-ons



Mejoras en procesos de negocio

Desde FP2108

The screenshot displays three overlapping SAP Business One windows. The top window is 'Balance Sheet Comparison', showing account names and comparison periods. The middle window is 'Employee Master Data' for 'Kora ST1', with fields for personal and professional information. The bottom window is 'Project - Office Relocation Project', showing a project overview table and a context menu.

#	Start Date	Due Date	Finished Date	Stage	Task	Description	Planned Cost	Unique ID	Invoic	Invoy	Invoy	Invoy	Invoy	Invoy	Invoy	Invoy	Invoy	Invoy	Invoy
1	10/03/2020	10/03/2020		Launch/Execution	Planning	Project planning	0.00												
2	10/10/2020	10/10/2020		Definition/Planning	Meeting	Planning for move	0.00												
3	11/01/2020	11/01/2020		Performance and contr	Meeting	Staff briefing	0.00												
4	11/21/2020	11/21/2020		Performance and contr	Meeting	Packing begins	0.00												
5	11/28/2020	11/28/2020		Performance and contr	Meeting	Inform Customers and Ve	0.00												
6	12/12/2020	12/12/2020		Performance and contr	Meeting	New office unpacking	0.00												
7	12/15/2020	12/15/2020		Performance and contr	Meeting	Old office clean up and h	0.00												
8				Conception/Initiation			0.00												
9	12/05/2020	12/05/2020		Performance and contr	Meeting	Moving day	1,000.00												
10	10/17/2020	10/17/2020		Definition/Planning	Meeting	Movers selection	5,000.00												



- Log de cambios para tipos de cambio muestra los cambios realizados tanto en el cliente de escritorio como en el cliente web
- Configura el modo vista para el nombre del empleado
- Esta disponible un botón de refresco en el informe de comparación del balance
- Soporte la ordenación en las etapas de proyectos
- Muestra el nombre de la empresa con la ventana minimizada



Funcionalidad	Descripción	Localización
Ocultar usuarios bloqueados	<p>Está disponible una nueva casilla “ocultar usuario bloqueado” en Gestor de add-on, <i>configurador de modelos de UI</i>, <i>gestor de alertas</i>, y <i>la ventana de copia parametrizaciones formulario (Ventana usuarios) windows</i>. SAP Note 2970933 (FP2011)</p>	<p>Todas</p>
Añadir consultas al menú de SAP Business One	<p>Se pueden añadir consultas al menú de SAP Business One a través de la ventana del Gestor de <i>consultas marcando la opción asignar al menú</i>. En la ventana de registro del menú de <i>consultas se selecciona la casilla de la entrada del menú y se especifican los detalles del lugar donde la consulta tiene que posicionarse</i>. Se aplica las autorizaciones del usuario a la consulta. SAP Note 2970958 (FP2011)</p>	<p>Todas</p>
Importar tablas de usuario desde Microsoft Excel	<p>Se puede importar tablas de usuario desde Microsoft Excel. En la lista de tipo de dato a importar está disponible la entrada Tablas de Usuario en función de la autorización del formulario de la tabla. SAP Note 2970949 (FP2011)</p>	<p>Todas</p>

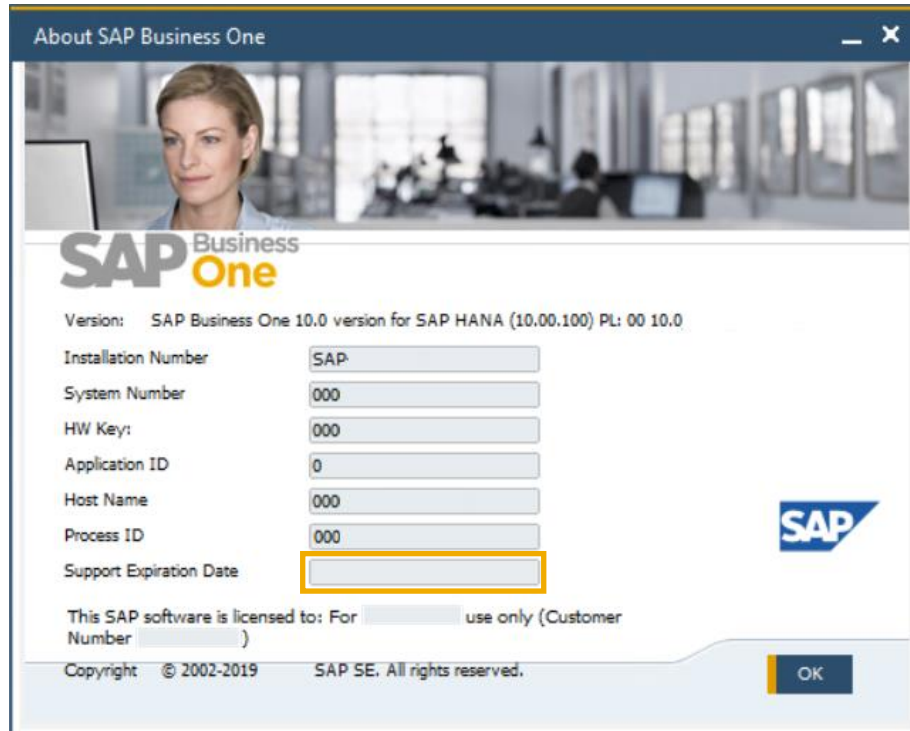
Administración

SAP Business One 10.0



Fecha de vencimiento de soporte

desde FP2008



Funcionalidad

- La fecha de fin de soporte se muestra en la ventana *Sobre SAP Business One*
- Nombre de la versión en la Ventana Acerca de se cambia a la nueva descripción trimestral **(FP2008)** Ver SAP Note [2957553](#)

Beneficios

- Simplifica el soporte mostrando la información necesaria en una pantalla



Mejoras en impresión de documentos



Document Printing - Selection Criteria

Document Type: Incoming Payments
Posting Date From: 01/08/2019 To: 31/08/2019
Series: All

Accounts From: [] To: []
BP Code From: [] To: []
Customer Group: All
Vendor Group: All
Properties: [] Ignore: []

Only Documents Still to Be Printed
 Only Documents Still to Be E-Mailed
 Obtain printer settings from default printing layout

Internal Number From: [] To: []

No. of Copies: 1

OK Cancel

Form Settings - Print A/R Invoices

Select UI Template: [] Apply

Table Format: [] Row Format: [] Document: []

Find Next

Column	Visible	Active
#	<input checked="" type="checkbox"/>	<input type="checkbox"/>
Document No.	<input checked="" type="checkbox"/>	<input type="checkbox"/>
Posting Date	<input checked="" type="checkbox"/>	<input type="checkbox"/>
Due Date	<input checked="" type="checkbox"/>	<input type="checkbox"/>
Document Date	<input checked="" type="checkbox"/>	<input type="checkbox"/>
BP Code	<input checked="" type="checkbox"/>	<input type="checkbox"/>
BP Name	<input type="checkbox"/>	<input type="checkbox"/>
Total (LC)	<input checked="" type="checkbox"/>	<input type="checkbox"/>
Customer Ref. No	<input type="checkbox"/>	<input type="checkbox"/>
Status	<input type="checkbox"/>	<input type="checkbox"/>
Sales Employee	<input type="checkbox"/>	<input type="checkbox"/>
Owner	<input checked="" type="checkbox"/>	<input type="checkbox"/>
Remarks	<input type="checkbox"/>	<input type="checkbox"/>
Consolidating BP Code	<input type="checkbox"/>	<input type="checkbox"/>
Consolidating BP Name	<input type="checkbox"/>	<input type="checkbox"/>

OK Cancel Restore Default

Print A/R Invoices

#	Document No.	Posting Date	Due Date	Document Date	BP Code	Total (LC)	Sales Employee	Owner
1	1049	08/18/2019	09/17/2019	09/17/2019	C5000	4,955.50	Bill Levine	Levine, Bill
2	1047	08/22/2019	09/23/2019	09/23/2019	C4000	4,162.45	Sophie Klogg	Spear, Michael
3	1048	08/22/2019	09/23/2019	09/23/2019	C42000	3,975.00	Jim Boswick	Spear, Michael
4	1050	08/22/2019	09/23/2019	09/23/2019	C7000	1,365.00	Brad Thompson	Spear, Michael
5	1051	08/22/2019	09/23/2019	09/23/2019	C4000	1,866.00	Sophie Klogg	Spear, Michael

Print Cancel

Funcionalidad

- Se han mejorado los criterios de selección para la impresión de documentos con opciones adicionales en función del tipo de documento seleccionado
- Se ha añadido una pantalla de parametrizaciones de formulario a la ventana “Imprimir <documento>” permitiendo al usuario configurar los campos que se muestran
- La ventana “Imprimir <documento>” soporta ahora la ordenación y filtro de los valores en la tabla

Beneficios

- Los criterios de selección ampliados permiten optimizar la impresión por bloques
- Productividad y usabilidad mejoradas especialmente al imprimir un número alto de documentos



Mejoras en documentos referenciados

Funcionalidad

desde FP2008
desde FP2011



A/P Invoice

Vendor: V22000
Name: Ocean Computers
Contact Person: Joe Wilson
Vendor Ref. No.:
Local Currency:

No.: 1165
Status: Open
Posting Date: 08/05/2019
Due Date: 09/04/2019
Document Date: 08/05/2019

Contents: A/P Invoices - V22000
Logistics: 21100000-01-001-01 - Accounts
Accounting: BP Project
Attachments:

Journal Remark: A/P Invoices - V22000
Control Account: 21100000-01-001-01 - Accounts
Payment Block:
Max. Cash Discount:
Payment Terms: Net30
Payment Method: Outgoing Checks
Central Bank Ind.:
Installments: 1
Manually Recalculate Due Date:
Cash Discount Date Offset:
Deferred Tax:
Submitted:

Buyer: James Chan
Owner: Chan, James

Total Before Discount: 42,637.50 \$
Discount: %
Total Down Payment:
Freight:
Rounding:
Tax: 3,517.59 \$
Total Payment Due: 46,155.09 \$
Applied Amount:
Balance Due: 46,155.09 \$

Asset Value Date: 08/05/2019

Referenced Document: (2)

OK Cancel Copy From Copy To

System Message

Do you want to automatically create a reference to the sales order or production order from this document?

Remember My Answer and Do Not Show This Message Again

Yes No

Inventory Transfer Request

Business Partner: C40000
Name:
Contact Person:
Ship To:

No.: 8
Status: Open
Posting Date: 08/22/2019
Due Date: 08/22/2019

Referenced Document: (1)

From Warehouse: 01
To Warehouse: 01

Price List: Last Purchase Price

#	Item No.	Item Description	From...	To Ware...	Quantity	UoM Code	UoM Name	Pr.
1	A00004	Rainbow Color Printer	02	02	2	Manual		
2	100005	J.B. Laptop Batteries X	02	02	8	Manual		
3	C00001	Motherboard BTX	02	02	17	Manual		
4	LM4029MC	Memory Chip	02	02	20	Manual		

Sales Employee: No Sales Employee- Pick and Pack Remarks:
Journal Remarks: Inventory Transfer Request
Remarks:
Generated upon Transfer Request for Sales Order 11000

Add Cancel Copy To

- Ahora se pueden referenciar documentos en *Cheques ara pagos, Solicitud de compras, Entrada y salida de mercancías, Solicitud de traspaso de inventario, y traspaso de inventario*
- Indicación numérica del número de documentos referenciados
- Referencia automática a los documentos al crear los documentos de marketing
- Las contabilizaciones periódicas pueden referenciarse a un único documento. Este documento contiene la referencia a cada una de las contabilizaciones periódicas creadas. La pestaña *referenciado por* muestra las referencias a las contabilizaciones periódicas.
- Listado de documentos ordenado por módulos
- Referencia documentos está disponible en cobros y pagos, *revalorización de inventario, Recuento inventario, y contabilización de stocks (FP2008)*
Ver SAP Note [2945089](#)
- Al duplicar un documento, se puede crear una referencia entre el documento base y el duplicado **(FP2011)** - SAP Note [2958941](#)

Beneficios

- Aumentar la cobertura de los documentos referenciados entre los módulos de SAP Business One
- Mejor visibilidad sobre cuando los documentos son referenciados



Pestaña anexos en objetos adicionales



The top screenshot shows the 'Inventory Opening Balance' window. It includes fields for Posting Date (01/01/2019), Document Date (01/01/2019), Price Source (Item Cost), No. (Primary), and Ref. 2. Below these fields, there are two tabs: 'Contents' and 'Attachments'. The 'Attachments' tab is highlighted with a yellow box. At the bottom, there is a search bar with 'Find', 'Item No.', and 'Warehouses' dropdowns.

The bottom screenshot shows the 'Inventory Posting' window. It includes fields for Posting Date (23/08/2019), Count Date (23/08/2019), Time (11:50), No. (Primary), and Ref. 2. Below these fields, there are two tabs: 'Contents' and 'Attachments'. The 'Attachments' tab is highlighted with a yellow box. At the bottom, there is a search bar with 'Find', 'Item No.', and 'Warehouses' dropdowns.

Funcionalidad

- La pestaña anexos está ahora disponible en *Saldo de apertura de inventario**, *Recuento de inventario*, *Contabilización recuento**, *Cobros**, *Pagos**, *Cheques para pagos**, *Depósitos*, *Asiento*, *Orden de fabricación*, y *Cronograma**
- *Al añadir la pestaña de Anexos, la pestaña contenido ahora tiene los detalles que tenía previamente la pestaña General

Beneficios

- Gestión de ficheros adjuntos para un mayor número de objetos en línea con el comportamiento del sistema



Aumento de longitud en campos

desde FP2008



Customer Groups - Setup

#	Group Name
1	Customers
2	Large Accounts
3	Distributors
4	Small Accounts
5	Government
6	High Potential
7	Contract
8	Production
9	Non-Production
10	

Vendor Groups - Setup

#	Group Name
1	Vendors
2	East Coast
3	West Coast
4	Parts
5	Office Supplies
6	General Supplies
7	Machinery
8	

System Messages Log (50)

Group Name (100 Characters)

Funcionalidad

- El campo *Nombre de grupo de clientes y proveedores* puede tener ahora hasta 100 caracteres
- El campo *Nombre de grupo de artículos* ahora también soporta 100 caracteres
- El tamaño del campo descripción del artículo en la ventana del maestro es de 200 caracteres **(FP2008)**
Ver SAP Note [2949632](#)
- El tamaño del campo nombre de industria se de 40 caracteres y la descripción de la industria es de 120 caracteres **(FP2008)**
Ver SAP Note [2931333](#)

Beneficios

- Mayor flexibilidad para los valores introducidos en estos campos
- Estandarización de las definiciones del campo producto



Mejoras en proceso de aprobación

Desde FP2105



Funcionalidad

- Nueva funcionalidad que permite a los aprobadores actualizar borradores de documentos con el estado pendiente
- Los campos *Último cambio por* y *último cambio el* ahora están disponibles en la **Solicitud para aprobación**
- El **informe de estado de aprobación** ahora contiene los campos *Borrador actualizado por*, *Fecha actualización borrador*, *Hora actualización borrador*, y *Comentarios borrador*
- Tanto el aprobador con el autorizado pueden añadir documentos para su aprobación
- Los sustitutos de aprobación se activan cuando el aprobador está fuera de la oficina (**FP2105**)
Ver SAP Note [3050040](#)

The screenshot shows the SAP General Settings window with the 'Approval Process' section highlighted. The checkbox 'Enable Authorizer to Update Document Draft in Pending Status' is checked. Below it, the 'Approval Decision Report' window is open, displaying a table with columns for Document Type, Document No., Originator, Stage, Answer, Document Dr..., Draft Key, Draft Update Date, Draft Update Time, and Draft Remarks. The table contains several rows of data for Purchase Requests.

Document Type	Document No.	Originator	Stage	Answer	Document Dr...	Draft Key	Draft Update Date	Draft Update Time	Draft Remarks
Purchase Request	1	Jayson Butler	Internal Requi	Approved	1	1			
Purchase Request	1	Jayson Butler	Internal Requi	Approved	2	2			
Purchase Request	2	Jayson Butler	Internal Requi	Approved	2	3			
Purchase Request	2	Jayson Butler	Internal Requi	Pending	4	4			
Purchase Request	2	Jayson Butler	Internal Requi	Pending	4	5			
Purchase Request	4	Jayson Butler	Internal Requi	Approved	4	6			
Purchase Request	5	Jayson Butler	Internal Requi	Approved	5	7			
Purchase Request	6	Jayson Butler	Internal Requi	Approved	6	8			
Purchase Request	6	Jayson Butler	Internal Requi	Approved	6	9			
Purchase Request	7	Jayson Butler	Internal Requi	Approved	7	10			

Beneficios

- Minimizar el número de envíos de solicitudes de autorización y su respuesta entre el aprobador y el creador del documento
- Simplifica el proceso de aprobación y añade más flexibilidad



Nueva Ventana resumen: Gestión de alertas

SAP Note [2945182](#)

desde FP2008



This window gives you an overview of system and user alerts. You can filter the alerts through the "Alert Status" drop-down list or the "Filter Table" option in the context menu or menu bar. You can use the "Actions" button to create new user alerts, set alerts to active or inactive, or remove alerts. You can also remove user alerts through the context menu or by following "Data" then "Remove" in the main menu. You can view or edit details of an alert and view its associated query by choosing the arrow link next to the alert name.

Alert Status: All Find/Find Next

#	Select	Name	Priority	Condition	Condition: Threshold Value	Active	Saved Query	Frequency	Recurrence Period	Recurrence Date	Recurrence Time	Save History
1	<input type="checkbox"/>	MRP Recommendation Due	Normal	Release Within (days)		<input type="checkbox"/>						<input type="checkbox"/>
2	<input type="checkbox"/>	Deviation from Budget	Normal	Deviation Amount		<input type="checkbox"/>						<input type="checkbox"/>
3	<input type="checkbox"/>	Deviation from Discount (in %)	Normal	Discount %		<input type="checkbox"/>						<input type="checkbox"/>
4	<input type="checkbox"/>	Deviation from % of Gross Profit	Normal	Profit Percentage		<input type="checkbox"/>						<input type="checkbox"/>
5	<input type="checkbox"/>	Deviation from Commitment Limit	Normal	Maximum Deviation		<input type="checkbox"/>						<input type="checkbox"/>
6	<input type="checkbox"/>	Deviation from Credit Limit	Normal	Maximum Deviation		<input type="checkbox"/>						<input type="checkbox"/>
7	<input type="checkbox"/>	Minimum Stock Deviation	Normal			<input type="checkbox"/>						<input type="checkbox"/>

OK Cancel

Actions
Create User Alert
Set Alert to Active
Set Alert to Inactive
Remove User Alert

Funcionalidad

- Disponible nueva ventana para gestión de alertas
- Revisión de alertas del sistema y del usuario
- Opciones de filtro
- *Botón de acciones para crear:*
 - Nuevas alertas de usuario
 - Definir alertas con activas o inactivas
 - Borrar alertas

Beneficios

- Simplifica la gestión de las alertas
- Mejor revisión de las alertas existentes

Autorizaciones a nivel pestaña en datos maestros



The screenshot displays two SAP windows. The top window, titled 'Authorizations', shows a list of subjects and their authorization levels. The bottom window, titled 'Business Partner Master Data', shows the 'Addresses' tab highlighted in orange.

Subject	Authorization	Effective Authorization
Business Partner Master Data	Full Authorization	Full Authorization
Sales Order Balance	Full Authorization	Full Authorization
Delivery Balance	Full Authorization	Full Authorization
Goods Receipt PO Balance	Full Authorization	Full Authorization
Purchase Order Balance	Full Authorization	Full Authorization
Change Sales Employee	Full Authorization	Full Authorization
General Tab	Full Authorization	Full Authorization
Contact Persons Tab	Full Authorization	Full Authorization
Addresses Tab	Read-Only	Read-Only
Payment Terms Tab	Read-Only	Read-Only
Payment Run Tab	Read-Only	Read-Only
Accounting Tab	No Authorization	No Authorization
Properties Tab	Full Authorization	Full Authorization
Remarks Tab	Full Authorization	Full Authorization
Attachments Tab	No Authorization	No Authorization
Active	Full Authorization	Full Authorization
Inactive	Full Authorization	Full Authorization
Remove Business Partner	Full Authorization	Full Authorization
Campaign Generation Wizard	Full Authorization	Full Authorization
Campaign	Full Authorization	Full Authorization
Business Partner Type	Full Authorization	Full Authorization
Activity	Full Authorization	Full Authorization

Business Partner Master Data

Code: Manual C25000 Customer BP Currency

Name: Star Company Account Balance: 952,684.46

Foreign Name: Deliveries: 16,331.67

Group: High Tech Orders: 466,746.53

Currency: Euro Opportunities:

Federal Tax ID: SK76764877

General Contact Persons **Addresses** Payment Terms Payment Run Properties Remarks

Funcionalidad

- Se pueden otorgar diferentes autorizaciones a diferentes pestaña en los datos maestros de interlocutores comerciales y artículos
- Si un usuario no tiene autorización para una determinada pestaña, esta pestaña estará automáticamente oculta

Beneficios

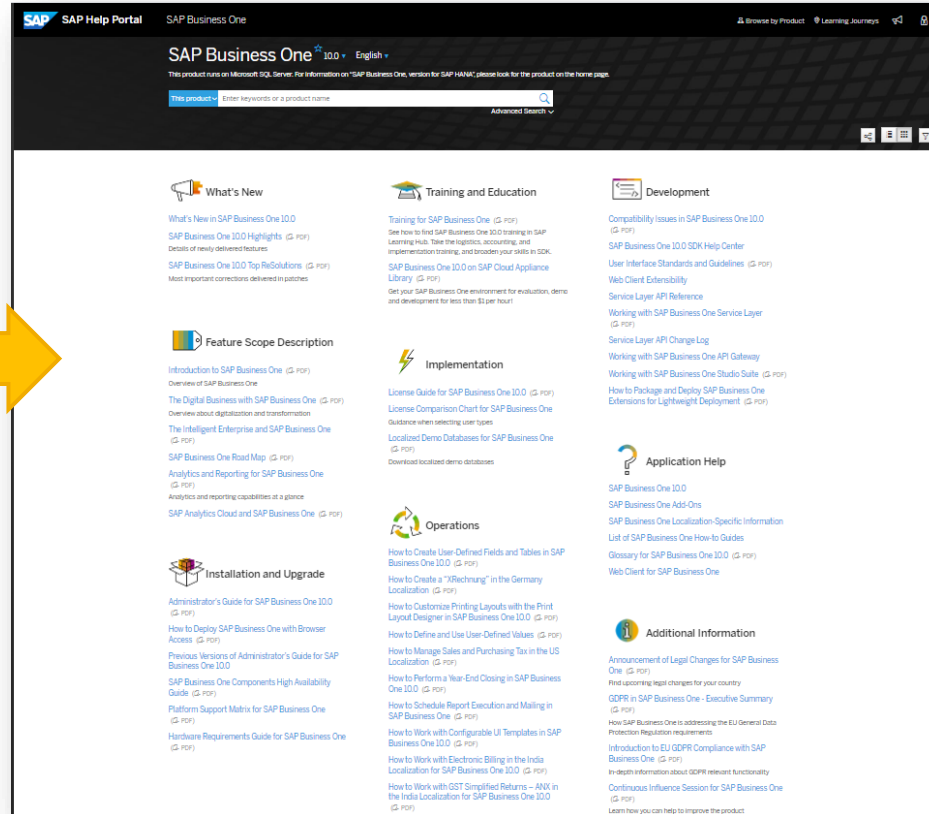
- Permite proporcionar autorizaciones a usuarios más precisas, basadas en tareas y responsabilidades
- Permite prevenir los errores humanos y aumenta la protección de los datos
- Aumenta la productividad



Documentación de producto movida a SAP Help Portal

Desde FP2108

- > B1 Integration Component
- > CR_License
- > Glossary
- > Remote Support Platform
- > SDK
- > Steuerdaten-Uebermittlungsverordnung-StDUeV.pdf
- > SystemSetup
- > Whats New



- Se ha mejorado la actualización de la información de producto. La documentación disponible en la carpeta de documentación se ha movido a SAP Help Portal donde se puede acceder a la última versión (y las previas) de la documentación.

Business Process Enhancements

Desde FP2111

The image displays four overlapping SAP windows illustrating business process enhancements:

- Document Settings:** Shows the 'Attachments' section with options:
 - Copy Attachments from Base Document to Target Document
 - Copy Attachments from BOM to Production Order
 - Do Not Overwrite Attachments with the Same File Name
- Query Manager:** Shows a 'Rename Query' dialog box with 'Original Name' as 'Customers 2021' and 'New Name' as 'Customer'.
- Bill of Materials:** Shows a table with an 'Attachments' tab. The table has columns: #, Target Path, File Name, File Extension, File Size, Attachment Date, and Free Text. One row is visible:

#	Target Path	File Name	File Extension	File Size	Attachment Date	Free Text
1	C:\Users\UAT6\Appendix	docx	1KB	11/21/2021	provided by the factory	
- Blanket Agreement Fulfillment Report:** Shows a table with columns: #, Agreement No., BP Code, BP Name, Start Date, End Date, Fulfilled Status, Type, Item No., Unit Price, Cumulative Ordered Qty, Cumulative Ordered Amount, Total Open Qty, and Total Open Amount. The 'Cumulative Ordered Qty' and 'Cumulative Ordered Amount' columns are highlighted in yellow.

- Attachments tab is added to Bill of Materials along side a new setting to determine whether to copy attachments from BoM to Production Order. In addition, new setting that enables to determine whether to overwrite attachments with same file name is available
- Blanket Agreement Fulfillment Report is enhanced to display four new columns: Cumulative Ordered Quantity / Amount and Total Open Quantity / Amount
- The Query Manager is enhanced to support renaming of user queries. In addition, you can edit a user query without executing it, just by using the “Edit” option in the context menu
- Support “Change Log” for teams update in Employee Master Data
- “Telephone” field length is increased to 50 characters
- “Foreign Name” field length in Item Master Data is increased to 200 characters



Funcionalidad	Descripción	Localización
Mejoras en venta log de cambios	Se han añadido nuevas columnas “Creado el” y “Actualizado el” a la ventana del log de cambios para ver la fecha y la hora. SAP Note 2957436 (FP2008)	Todas
Indicar manualmente rutas	Las rutas se pueden indicar a mano o pegar en la pestaña de las rutas en la Ventana de parametrizaciones generales. SAP Note 2949641 (FP2008)	Todas
Desactivar tipos de envío	Nueva casilla <i>Activo</i> disponible en la Ventana de tipos de envío en Gestión → <i>Definiciones</i> → <i>Inventario</i> → <i>Tipos de envío para activar o desactivar los tipos de envío</i> . SAP Note 2950719 (FP2008)	Todas



Funcionalidad	Descripción	Localización
Mensaje de aviso al seleccionar “Bloqueo datos personales”	<p>Al seleccionar bloqueo de datos personales en el asistente de gestión de datos personales se muestra un mensaje de aviso si el saldo del IC no es cero.</p> <p>SAP Note 2946064 (FP2011)</p>	<p>Todas</p>
Autorización para la función “Copiar tabla”	<p>En las autorizaciones generales está disponible una nueva autorización “Copiar tabla” con autorización total y falta autorización.</p> <p>Para las nuevas instalaciones y para las migradas el valor por defecto para las autorizaciones de copiar tabla es autorización total ; para nuevos usuarios, por defecto se seleccionar falta autorización.</p> <p>SAP Note 2970937 (FP2011)</p>	<p>Todas</p>
Configurar la aparición de la viñeta de licencias	<p>Se ha añadido una nueva casilla, mostrar información de licencias al inicio, en la Ventana de configuración del usuario, en la pestaña visualizar para definir si se quiere mostrar la viñeta de la licencia al entrar en el sistema.</p> <p>La casilla se marca otra vez (se muestra la viñeta):</p> <ul style="list-style-type: none"> - Cada 3 meses / 90 días - Después de actualizar a otro Patch o migrar la versión <p>SAP Note 2970959 (FP2011)</p>	<p>Todas</p>



Funcionalidad	Descripción	Localización
Mejoras en la comprobación al duplicar el número de referencia del IC	<p>En Gestión → <i>Inicialización sistema</i> → <i>Parametrizaciones de documento</i> → pestaña por documento, seleccionamos un documento de compras o de ventas, cuando se duplique el nº de referencia del cliente: Al seleccionar solamente advertencia o bloqueo liberación/recibo, están disponibles las siguientes opciones:</p> <ul style="list-style-type: none">- <i>Comprobar al duplicar en</i><ul style="list-style-type: none">o <i>Solamente cliente individual</i>o <i>Todos los clientes</i>- <i>Comprobar duplicados solo para el ejercicio actual</i> <p>SAP Note 2970936 (FP2011)</p>	Todas



Funcionalidad	Descripción	Localización
Autorización para borrar oportunidades	Se requiere autorización a los nuevos usuarios para borrar una oportunidad. Asignar autorización en Gestión -> <i>Inicialización sistema</i> -> <i>Autorizaciones</i> -> <i>Autorizaciones generales</i> -> <i>Oportunidades</i> -> <i>Autorizaciones especiales oportunidades</i> -> <i>Borrar oportunidad</i> SAP Note 2985725 (FP2102)	Todas
Autorización para ver los borradores de pagos de otros usuarios en el informe de documentos de pago preliminares	Los usuarios pueden ver borradores de cobros y pagos creados por otros usuarios, si se otorgan las dos siguientes autorizaciones: <ul style="list-style-type: none"> - <i>Ver borradores de cobros creados por otros usuarios</i> - <i>Ver borradores de pagos creados por otros usuarios</i> Definir autorizaciones en Gestión -> <i>Inicialización sistema</i> -> <i>Autorizaciones</i> -> <i>Autorizaciones generales</i> -> <i>Bancos</i> -> <i>Pagos</i> -> <i>Informe de documentos de pago preliminares</i> SAP Note 2990653 (FP2102)	Todas
Copia de formularios entre usuarios	Un usuarios administrador puede copiar la configuración de formularios de un usuario a otro. SAP Note 2979530 (FP2102)	Todas




Funcionalidad	Descripción	Localización
Acceso al log de cambios para usuarios con autorización de solo lectura para un objeto específico	Usuarios con autorización total para el log de cambios y autorización de lectura para los documentos siguientes, pueden ver sus cambios: <ul style="list-style-type: none">- Documentos de compras y ventas- Asientos del diario- Salidas y entradas de mercancías, recibos y emisiones de producción- Traspasos y solicitudes de traspaso de inventario- Saldos de apertura de inventario, recuentos de inventario, y contabilización de stock- Cobros y pagos SAP Note 2303812 (FP2102)	Todas



Funcionalidad	Descripción	Localización
Códigos de Usuario en el log de cambios y diferencias	Están disponibles nuevos campos y columnas en el log de cambios (Herramientas -> <i>Log de cambios</i>) y diferencias para mostrar información única por código de usuario: <ul style="list-style-type: none">- <i>Actualizado por – Código de usuario</i>- <i>Creado por – Código de usuario</i> Ver SAP Note 3031630 (FP2105)	Todas

Gestión financiera

SAP Business One 10.0



Navegar al detalle de la cuenta en informes financieros



Profit and Loss Statement

Date From: 01/01/2019 To: 31/12/2019

Display Subtotals Level: 4

Hide Titles

Account Name	Balance	Year-to-Date
Cost of Sales		
Cost of Goods - Cost of Goods Sold		
COGS - Cost of Goods Sold		
5:100000-01-001-01 - COGS - Domestic (HO, USA, GA)	(10,721.34) \$	(10,721.34) \$
Total COGS - Cost of Goods Sold	(10,721.34) \$	(10,721.34) \$
Cost Variances - Cost of Goods Sold Variances		
5:300000-01-001-01 - Gain/Loss Inventory Variance (HO, USA, GA)	1,000.00 \$	1,000.00 \$
5:400000-01-001-01 - Gain/Loss Price Variance (HO, USA, GA)	(750.00) \$	(750.00) \$
Total Cost Variances - Cost of Goods Sold Variances	250.00 \$	250.00 \$
Total Cost of Goods - Cost of Goods Sold	(10,471.34) \$	(10,471.34) \$
Total Cost of Sales	(10,471.34) \$	(10,471.34) \$
Gross Profit	22,212.41 \$	22,212.41 \$
Expenses		
General Expense - General Expenses		
Travel Expenses - Travel Expenses		

← OK

Funcionalidad

- La flecha amarilla está disponible en los códigos de cuentas en los informes financieros, permitiendo a los usuarios navegar a la cuenta en el plan de cuentas
- Disponible en Balance de situación, Cuenta de pérdidas y ganancias, balance de sumas y saldos

Beneficios

- El acceso directo al detalle de la cuenta y su saldo aumenta la usabilidad y la transparencia
- Alienado con el comportamiento estándar del sistema



Mejoras en períodos financieros



The screenshot shows the 'Posting Periods' window in SAP. It features a table with columns for '#', 'Period Code', 'Period Name', 'Period Status', 'Posting Date' (From/To), and 'Due Date' (From/To). The table lists various periods from 2018-08 to 2019-12, with statuses like 'Unlocked' and 'Closing Period'. Below the table, there are checkboxes for 'Create New Periods with 'Due Date To' in Next Financial Year', 'Automatically Update Period Status to 'Closing Period' for Existing Periods', and a field for 'Days After New Period Starts'. A 'Posting Period' dialog box is open, showing fields for 'Period Code' (2020), 'Period Name' (2020), 'Sub-Periods' (Months), 'No. of Periods' (12), 'Period Indicator' (Default), 'Period Status' (Unlocked), 'Posting Date From' (01/01/2020) to '31/12/2020', 'Due Date From' (01/01/2020) to '31/01/2021', 'Document Date From' (01/01/2020) to '31/12/2020', 'Start of Fiscal Year' (01/01/2020), and 'Fiscal Year' (2020). The 'Due Date From' field is highlighted with a yellow box.

Funcionalidad

- Se ha añadido una nueva casilla de selección a la ventana de los períodos financieros para definir la “Fecha de vencimiento a” por defecto al crear nuevos períodos financieros
- Se pueden ordenar las columnas en el formulario de los períodos financieros
- Ahora es posible filtrar las entradas en el formulario de los períodos financieros
- El campo *Buscar* permite hacer una búsqueda de texto

Beneficios

- Simplifica la creación de nuevos períodos financieros
- Mejora la usabilidad de la tabla de períodos financieros, especialmente útil para las empresas con gran número de períodos financieros





Extensión del campo comentarios en asientos a 254 caracteres

Journal Entry

Series	Number	Posting Date	Due Date	Doc. Date	Remarks	
Primary	5632	02/09/2019	02/09/2019	02/09/2019		
Origin	Origin No.	Trans. No.	Template Type	Template	Indicator	Project
Trans. Code	Ref. 1	Ref. 2	Ref. 3			
Remarks (254 Characters)						

Funcionalidad

- El campo comentarios en asientos contables se extiende hasta los 254 caracteres
- El tamaño de los campos *Ref. 3 en la cabecera y las líneas se ha aumentado a 100 caracteres (FP2008)* Ver SAP Note [2949589](#)

Beneficios

- Permite introducir información más detallada relacionada con el asiento contable
- El alineamiento con el tamaño del campo comentarios de los documentos de marketing proporciona el soporte para utilizarlo como campo de referencia. Anteriormente al copiar la información del campo comentarios, el contenido se contaba al tener una longitud de 50 caracteres



Cierre de periodos – Series para asientos

Desde FP2108

The image shows two SAP configuration windows. The first is 'Period-End Closing - Selection Criteria', which includes fields for BP, Accounts, Customer Group, Supplier Group, Retained Earnings Account (0010), and Period-End Closing Account (9020). The second is 'Period-End Closing Settings', which has sections for 'Closing Balance Settings' and 'Opening Balance Settings'. In the 'Closing Balance Settings' section, the 'Series' dropdown is set to '2020'. In the 'Opening Balance Settings' section, the 'Series' dropdown is set to '2021'. Arrows indicate the flow from the 'Settings' button in the first window to the 'Series' dropdowns in the second window.

Requisito

- Numeración de documentos consistente en contabilidad para el mismo periodo contable,
- Requisito legal en Francia para auditorias.

Solución

- Definir series para asientos para diferentes periodos contables para cierres y apertura de periodos y saldos de apertura en la herramienta de cierres de periodo,
- Configurar series para asientos en el informes de diferencias de tipo de cambio,
- Configurar series para asientos en las diferencias de conversión,
- Disponible en todas las localizaciones.
- SAP Note: [3084579](#)

The image shows the 'Period-End Closing' report window. It displays the 'Closing Balance' and 'Opening Balance' sections. The 'Closing Balance' section shows a table with columns for Ref. 1, Ref. 2, Value Date, Document Date, and Remarks. The 'Opening Balance' section shows a similar table. Below these sections is a main table with columns for #, Approved, Control Account, G/L Acct/BP Code, G/L Acct/BP Name, Currency, Balance (L), Balance (SC), and Balance (C). The table contains 5 rows of data. A yellow box highlights the 'Series' dropdowns in the 'Closing Balance' and 'Opening Balance' sections, which are set to '2020' and '2021' respectively.

#	Approved	Control Account	G/L Acct/BP Code	G/L Acct/BP Name	Currency	Balance (L)	Balance (SC)	Balance (C)
1	<input type="checkbox"/>	8120	8120	Umsatz Drittland - steuerfr. §4 Nr.1a,2-7 UStG	EUR	-31.601,69	0,00	-31.601,69
2	<input type="checkbox"/>	8125	8125	Umsatz EU - steuerfreie innergem. Lieferungen	EUR	-13.929,60	0,00	-13.929,60
3	<input type="checkbox"/>	8400	8400	Erlöse 16% USt / 19% USt	EUR	-128.396,62	0,00	-128.396,62
4	<input type="checkbox"/>	8730	8730	Gewährte Skonti	EUR	969,83	0,00	969,83
5	<input type="checkbox"/>	2660	2660	Erträge aus Kursdifferenzen	EUR	-144,58	0,00	-144,58
						-173.102,66		-173.102,66

Mejoras en activos fijos

Desde FP2108

The image shows two overlapping SAP screenshots. The top screenshot is the 'Account Determination - Setup' dialog for account code 1006, 'Betriebsausstattung'. It lists various account types and codes, with the 'Revaluation Account' (0400) and 'Revaluation Reserve' (0400) highlighted with a yellow box. The bottom screenshot is the 'Depreciation Types - Setup' dialog for code 0000, 'Keine Abschreibung'. It shows the 'Calculation' tab with 'Round Year End Book Value' checked and a dropdown menu open showing 'Round Up to Integer' selected, also highlighted with a yellow box.

Requisitos

- Cuentas específicas para las transacciones de revalorización de activos fijos,
- Redondeo del valor contable de los activos fijos tanto hacia arriba como abajo a un importe entero.

Solución

- Se ha añadido una nueva cuenta de revalorización en la determinación de cuentas de activos fijos,
- Valor por defecto: la misma cuenta que la cuenta de balance del activo fijo,
- Nuevos métodos de redondeo para el valor de cierre de ejercicio.
- SAP Note: [3083952](#)

Gestión financiera

Desde FP2008



Funcionalidad	Descripción	Localización
Mensaje de aviso antes de añadir asientos manuales	Al crear un <i>asiento manual</i> se muestra un mensaje de Sistema para avisar que el asiento no se podrá cambiar una vez añadido. SAP Note 2923187 (FP2008)	Todas



Funcionalidad	Descripción	Localización
Actualizar el campo de referencia en asientos con periodos contables bloqueados	<p>Ahora se puede modificar los comentarios, <i>Ref1</i>, <i>Ref2</i>, <i>Ref3</i>, y campos de usuario en los asientos contables en periodos contables bloqueados.</p> <p>SAP Note 2968895 (FP2011)</p>	Todas
Mejoras en procesamiento de extractos bancarios (BSP)	<p>En la ventana de detalle ampliado de línea del extracto, para las líneas cuyo modo de contabilización sea Interlocutor comercial para/a cuenta bancaria:</p> <ul style="list-style-type: none"> - Se pueden definir normas de reparto - Se pueden añadir pedidos de compras y ventas usando la ventana Añadir documentos abiertos. BSP creará facturas de anticipo o solicitudes basadas en los pedidos <p>En la ventana de detalle del extracto bancario:</p> <ul style="list-style-type: none"> - Para las líneas del extracto que el modo de contabilización sea interlocutor comercial desde/a cuenta bancaria, y para el cual hay seleccionado algún documento, se puede definir la cuenta asociada - Cuando se selecciona la casilla sin validación del saldo inicial/final en la ventana de configuración de cuentas de banco propio, se puede cerrar el extracto incluso si la diferencia no es igual a cero, y el saldo inicial del extracto actual puede ser diferente del saldo final del extracto previo <p>Ver más detalles en SAP Note 2980038 (FP2011)</p>	Todas



Funcionalidad	Descripción	Localización
Mejoras en procesamiento de extracto bancario (BSP)	<p>En el extracto bancario – <i>Detalles: Ventana expandida</i>, se pueden actualizar los valores en las columna <i>Importe aplicado – Moneda de pago</i>.</p> <p>En la ventana de detalle del extracto bancario, la moneda puede ser diferente de la moneda local.</p> <p>Ver más detalles en SAP Note 3031178 (FP2102)</p>	Todas




Funcionalidad	Descripción	Localización
<p>Activada de función de refresco en los informes financieros</p>	<p>Se mostrará la última información después de pulsar el botón <i>refrescar</i>. La funcionalidad de refrescar está disponible para</p> <ul style="list-style-type: none"> - <i>Finanzas -> Informes Financieros -> Finanzas -> Libro mayor</i> - <i>Finanzas -> Informes Financieros -> Finanzas -> Cuentas e Interlocutores comerciales</i> <p>SAP Note 3047700 (FP2105)</p>	<p>Todas</p>
<p>Mejoras en procesamiento de extractos bancarios (BSP)</p>	<p>Al importar un extracto bancario con múltiples números de referencia con comas entre el <i><Ustrd> campos del fichero bancario</i>, esos números se separarán por las comas como filas múltiples en la ventana <i>Pagos Múltiples</i>.</p> <p>Se puede añadir campos de usuario (UDFs) como columnas en la ventana procesamiento de extracto bancario con la nueva entrada <i>Procesamiento de extracto bancario - Cabecera</i></p> <p>La lista <i>Crear anticipos en procesamiento de extracto bancario</i> para pedidos de compras y ventas en la pestaña Por Documento de la ventana Parametrizaciones de documento para la localización de Israel.</p> <p>Ver más información en SAP Note 3055456 (FP2105)</p>	<p>Todas</p>

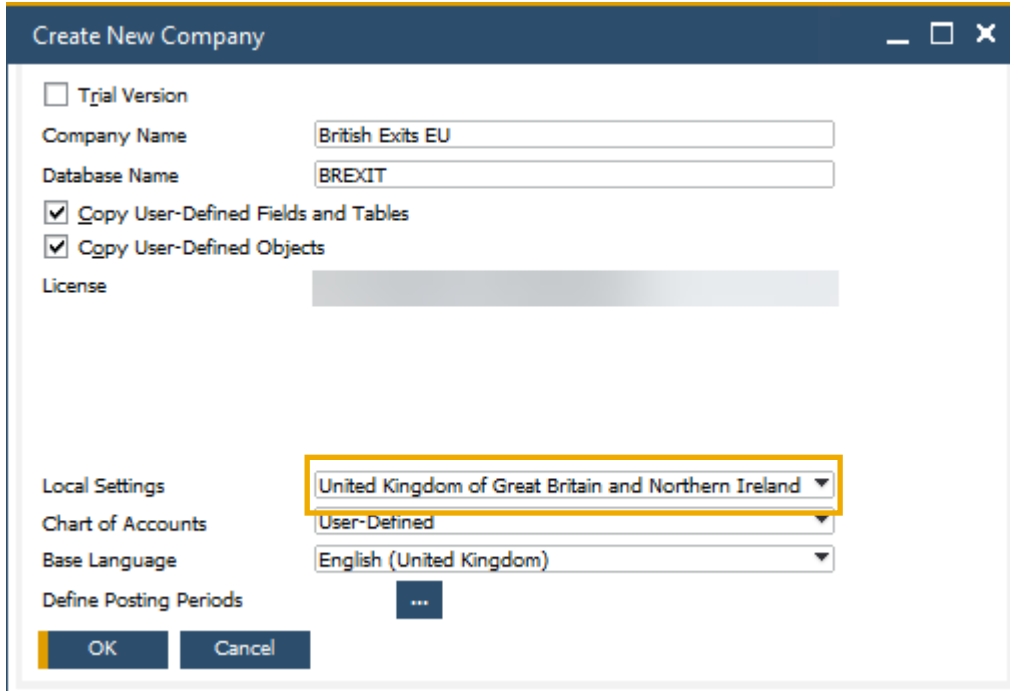


Localización

SAP Business One 10.0



Nueva localización para UK (Brexit)



Create New Company

Trial Version

Company Name

Database Name

Copy User-Defined Fields and Tables

Copy User-Defined Objects

License

Local Settings

Chart of Accounts

Base Language

Define Posting Periods

Funcionalidad

- Se introduce una nueva localización para el Reino Unido para soportar el Brexit
- En esta localización, *Usar impuestos digitales* y el *informe fiscal extendido* están activos por defecto
- Revisar la SAP Note [2519116](#)
- Herramienta de migración de la localización (FP2008)
Ver SAP Note [2912598](#)

Beneficios

- Asegurar una transición simple desde la localización pre-Brexit (GB) a la nueva localización (UK)



Localización

Desde FP2102



Funcionalidad	Descripción	Localización
Etiquetas del campo “País” se cambian a “País/Región”	Las etiquetas del campo <i>País</i> se cambian a <i>País/Región</i> . SAP Note 3021987 (FP2102)	Todas
Mejoras en configuración país/Región para soportar los códigos de países de la ISO 3166	Los campos País/Región se rellenan siguiendo los códigos oficiales de la ISO 3166 en la ventana de configuración de Países/Regiones. SAP Note 3019691 (FP2102)	Todas

Localización


Desde FP2105



Funcionalidad	Descripción	Localización
GDPR y Clasificación de datos en Gestión de datos personales	Muchos campos de datos están clasificados como personales o sensibles y disponibles para la selección en la <i>gestión de datos personales</i> (Gestión → <i>Utilidades</i> → <i>Herramienta protección de datos</i> → <i>Gestión de datos personales</i>). Ver detalles en SAP Note 3031723 (FP2105)	Todas

Ventas | Compras | Servicios

SAP Business One 10.0



Mejoras en informe de pedidos atrasados



Backorder Report

Date: [] From: [] To: [] Items: All
Customers: [] From: [] To: [] Warehouses: 05, 02, 01, 03, 04

#	Item No.	Description	Doc No.	Customer Code	Whse	A/R Reserve Invoice Payment Status	Unit of Measure	Items per Unit	Ordered	Delivered	Backorder
150	R00002	Printer Paper	407	C23900	01	Fully Paid	Pack	1.000000	3		3
150	R00002	Printer Paper	461	C50000	01	Partially Paid	Pack	1.000000	7		7
150	R00002	Printer Paper	473	C42000	01	Not Paid	Pack	1.000000	1		1
150	R00002	Printer Paper	511	C20000	01	Fully Paid	Pack	1.000000	13		13
151	R00002	Printer Paper	547	C40000	01	Fully Paid	Pack	1.000000	12		12
151	R00002	Printer Paper	530	C25000	01	Fully Paid	Pack	1.000000	18		18
151	R00002	Printer Paper	559	C20000	01	Partially Paid	Pack	1.000000	15		15
151	R00002	Printer Paper	551	C23900	01	Partially Paid	Pack	1.000000	9		9
151	R00002	Printer Paper	589	C50000	01	Not Paid	Pack	1.000000	7		7
151	R00002	Printer Paper	573	C99998	01	Not Paid					
151	R00002	Printer Paper	658	C20000	01	Fully Paid					
151	R00002	Printer Paper	723	C99998	01	Fully Paid					
151	R00002	Printer Paper	824	C20000	01	Partially Paid					
151	R00002	Printer Paper	834	C20000	01	Partially Paid					
152	R00002	Printer Paper	885	C20000	01	Not Paid					
152	R00002	Printer Paper	921	C99998	01	Partially Paid					
152	R00002	Printer Paper	964	C30000	01	Not Paid					
152	R00002	Printer Paper	974	C30000	01	Not Paid					
152	R00002	Printer Paper	1025	C30000	01	Fully Paid					
152	R00002	Printer Paper	1034	C23900	01	Fully Paid					
152	R00002	Printer Paper	1104	C25000	01	Not Paid					
152	R00002	Printer Paper	1174	C99998	01	Not Paid					

Filter Table

#	Field	Rule	Value	To Value
1	#			
2	Item No.			
3	Description			
4	Doc No.			
5	Customer Code			
6	Whse			
7	Ordered			
8	Delivered			
9	Backorder			
10	Unit of Measure			
11	Items per Unit			
12	A/R Reserve Invoice Pi	Equal	Not Paid	

Filter Cancel Clear

Funcionalidad

- El informe de pedidos atrasados ahora muestra las facturas de reserva de clientes que tengan el estado *pagada totalmente*, *pagada parcialmente* y *no pagada*
- El estado del cobro de la factura de reserva se incluye como filtro de los valores que se muestran en la tabla

Beneficios

- Todas la facturas de reserva son visibles desde el informe de pedidos atrasados



Impresión de contratos y llamadas de servicio



The image shows two overlapping windows from an SAP system. The background window is titled 'Print Preferences' and has tabs for 'General', 'Per Document', and 'Per Report'. The 'Per Document' tab is active, showing a dropdown menu for 'Document:' with 'Service Contract' selected. Below this are checkboxes for 'Print Document', 'E-Mail Document', and 'Export to PDF'. The foreground window is titled 'Document Printing - Selection Criteria' and contains the following fields:

- Document Type:** Service Call (dropdown)
- Posting Date From:** 01/08/2019 (dropdown)
- To:** 31/08/2019 (dropdown)
- Series:** All (dropdown)
- Selection Criteria:** Technician Form, Service Call
- BP Code From:** [] To []
- Customer Group:** All (dropdown)
- Vendor Group:** All (dropdown)
- Properties:** Ignore (dropdown)
- Only Documents Still to Be Printed
- Only Documents Still to Be E-Mailed
- Open Only
- Obtain printer settings from default printing layout
- Internal Number From:** [] To []
- No. of Copies:** 1 (input field)

Buttons for 'Update', 'Cancel', 'OK', and 'Cancel' are visible at the bottom of the dialog boxes.

Funcionalidad

- Las **preferencias de impresión** están ahora disponibles tanto para las llamadas como los contratos de servicios
- La **impresión de documentos** incluye las llamadas y los contratos de servicios para su gestión en bloque

Beneficios

- Configuración de las preferencias para la impresión/email de las llamadas y los contratos de servicios
- Gestión en bloque de las llamadas y los contratos de servicios



Ocultar líneas en blanco en direcciones



The screenshot shows the SAP Sales Order interface and the Address Formats - Setup dialog box. The Sales Order window displays customer information (C40000, Earthshaker Corporation) and shipping details (18700 MacArthur Blvd, Irvine CA 92612 USA). The Address Formats - Setup dialog box shows the configuration for address lines, with the 'Hide Empty Address Lines' checkbox selected.

Name	Street	City	Zip Code	Country	Block
1	Street				
2	Block				
3	City	**	State	**	Zip Code
4	Country				

Address Format Example:
Lombard Ave.
San Francisco CA 80300
US

Options:
 None
 Capitalize
 Upper Case
 Lower Case
 Description
 Hide Empty Address Lines

Funcionalidad

- Una nueva casilla de selección en la definición del formato de las direcciones permite ocultar las líneas que estén vacías
- Al seleccionar esta casilla, las direcciones de entrega y facturación en futuros documentos de marketing se mostrarán sin las líneas vacías
- Esta configuración también aplica a la impresión de formularios para los documentos de marketing definidos con Crystal Reports – por ejemplo líneas en blanco en direcciones se ocultarán en el documento impreso

Beneficios

- Se mejora el diseño del documento impreso, visualizado o en PDF
- Formularios de documentos de marketing más fáciles de leer por el usuario, especialmente cuando las direcciones tienen múltiples componentes



Añade botón extendido en documentos de marketing

SAP Note [2878515](#)

Desde PL01



Sales Order

Customer: C30000
Name: Microchips
Contact Person: Judy Brown
Customer Ref. No.:
BP Currency: GBP

No. Primary: 1240
Status: Open
Posting Date: 23.01.20
Delivery Date: 23.01.20
Document Date: 23.01.20

Contents | Logistics | Accounting | Electronic Documents | Attachments

#	Item No.	Item Description	Quantity	No. of Packages	Unit Price	Discount %	Tax Code	Total (LC)	COGS Line of Business	UoM Code
1	A00001	J.B. Officeprint 1420	1	1	GBP 250.00	0.00	01	GBP 250.00		Manual
2	C00009	Keyboard Comfort USB	1	1	GBP 12.50	0.00	01	GBP 12.50		Manual
3	C00010	Mouse USB	1	1		0.00	01			
4						0.00	01			

Sales Employee: Bill Levine
Owner: Levine, Bill

Total Before Discount: GBP 262.50
Discount: %
Freight: →
 Rounding: GBP 0.00
Tax: GBP 52.50
Total: GBP 315.00

Remarks:

Add & New | Cancel | Copy From | Copy To

Add & New
Add & View
Add & Close

Funcionalidad

- Se ha mejorado el botón **Añadir** en la creación documentos de compras y ventas.
- Además se ha cambiado el comportamiento (por ejemplo después de crear y nuevo, se cierra la ventana y se abre otra nueva), las siguientes opciones están disponibles:
 - Añadir & Nuevo*: Se añade el documento y se abre una nueva ventana
 - Añadir & Ver*: Se añade el documento y se muestra
 - Añadir & Cerrar*: Se añade el documento y se cierra la ventana
- Se recuerda la última opción seleccionada por el usuario

Beneficios

- Más flexibilidad en la creación de documentos y su gestión para los usuarios

Informe de listado de partidas abiertas mejorado

SAP Note [2878483](#)

Desde PL01



Open Items List

Currency: Local Currency

Open Documents: Sales Orders

Doc. No.	Select	Doc. Series	Customer Code	Customer Name	Customer Ref. No.	Due Date	Cancelat...	Amount	Net	Tax	Original Amount	P.
1237	<input type="checkbox"/>	Primary	C23900	Parameter Technology		13.12.19	12.01.20	GBP 810.00	GBP 675.00	GBP 135.00	GBP 810.00	13
1239	<input type="checkbox"/>	Primary	C20000	Maxi-Teq		13.12.19	12.01.20	GBP 720.00	GBP 600.00	GBP 120.00	GBP 720.00	13
1238	<input type="checkbox"/>	Primary	C30000	Microchips		13.12.19	12.01.20	GBP 165.00	GBP 137.50	GBP 27.50	GBP 165.00	13
1226	<input type="checkbox"/>	Primary	C20000	Maxi-Teq		29.10.19	28.11.19	GBP 900.00	GBP 750.00	GBP 150.00	GBP 900.00	29
1165	<input type="checkbox"/>	Primary	C99998	Web Customer		25.09					GBP 682.56	26
1167	<input type="checkbox"/>	Primary	C50000	ADA Technologies		25.09					GBP 111.02	26
1205	<input type="checkbox"/>	Primary	C40000	Earthshaker Corporation		24.09					GBP 1,935.00	25
1166	<input type="checkbox"/>	Primary	C26000	River Ltd.		24.09					GBP 378.00	25
1156	<input type="checkbox"/>	Primary	C60000	SG Electronics		24.09					GBP 291.60	25
1169	<input type="checkbox"/>	Primary	C30000	Microchips		24.09					GBP 168.00	25
1210	<input type="checkbox"/>	Primary	C99999	One Time Customer		23.09					GBP 15,366.76	24
1168	<input type="checkbox"/>	Primary	C26000	River Ltd.		22.09					GBP 5,265.00	23
1221	<input type="checkbox"/>	Primary	C50000	ADA Technologies		22.09					GBP 345.00	23
1160	<input type="checkbox"/>	Primary	C23900	Parameter Technology		21.09					GBP 2,430.00	22
1157	<input type="checkbox"/>	Primary	C40000	Earthshaker Corporation		21.09					GBP 36.00	22
1212	<input type="checkbox"/>	Primary	C42000	Mashina Corporation		20.09					GBP 120.00	21
1222	<input type="checkbox"/>	Primary	C23900	Parameter Technology		19.09					GBP 13,752.00	20
1220	<input type="checkbox"/>	Primary	C70000	Aquent Systems		19.09					GBP 525.00	20
1208	<input type="checkbox"/>	Primary	C40000	Earthshaker Corporation		18.09					GBP 300.00	19
1158	<input type="checkbox"/>	Primary	C30000	Microchips		18.09					GBP 285.60	19
1223	<input type="checkbox"/>	Primary	C60000	SG Electronics		18.09					GBP 126.00	19
1218	<input type="checkbox"/>	Primary	C23900	Parameter Technology		17.09					GBP 6,552.00	18
1207	<input type="checkbox"/>	Primary	C40000	Earthshaker Corporation		16.09					GBP 102.00	17
1209	<input type="checkbox"/>	Primary	C42000	Mashina Corporation		14.09					GBP 1,800.00	15
1214	<input type="checkbox"/>	Primary	C99998	Web Customer		12.09					GBP 1,890.00	13
1211	<input type="checkbox"/>	Primary	C99999	One Time Customer		10.09					GBP 260.40	11
1216	<input type="checkbox"/>	Primary	C23900	Parameter Technology		07.09					GBP 2,714.40	08
1224	<input type="checkbox"/>	Primary	C50000	ADA Technologies		06.09					GBP 8,578.50	07
1217	<input type="checkbox"/>	Primary	C25000	Star Company		06.09					GBP 1,822.50	07
1161	<input type="checkbox"/>	Primary	C23900	Parameter Technology		05.09					GBP 322.20	06
1219	<input type="checkbox"/>	Primary	C70000	Aquent Systems		05.09					GBP 42.00	06
1215	<input type="checkbox"/>	Primary	C20000	Maxi-Teq		04.09					GBP 702.00	05
1225	<input type="checkbox"/>	Primary	C60000	SG Electronics		04.09					GBP 216.00	05
1213	<input type="checkbox"/>	Primary	C23900	Parameter Technology		03.09					GBP 154.80	04
1206	<input type="checkbox"/>	Primary	C26000	River Ltd.		01.09					GBP 1,393.20	02
											GBP 300,039.45	

Form Settings - Open Items List

Select UI Template: [] Apply

Table Format | Row Format | Document

Find Next

Column	Visible	Active
Amount	<input checked="" type="checkbox"/>	<input type="checkbox"/>
Net	<input checked="" type="checkbox"/>	<input type="checkbox"/>
Tax	<input checked="" type="checkbox"/>	<input type="checkbox"/>
Original Amount	<input checked="" type="checkbox"/>	<input type="checkbox"/>
Posting Date	<input checked="" type="checkbox"/>	<input type="checkbox"/>
Document Date	<input checked="" type="checkbox"/>	<input type="checkbox"/>
Hidden Trans ID	<input type="checkbox"/>	<input type="checkbox"/>
Instalments	<input type="checkbox"/>	<input type="checkbox"/>
Document Type	<input checked="" type="checkbox"/>	<input type="checkbox"/>
Blanket Agreement	<input checked="" type="checkbox"/>	<input type="checkbox"/>
Owner	<input type="checkbox"/>	<input type="checkbox"/>
Sales Employee	<input type="checkbox"/>	<input type="checkbox"/>
Remarks	<input type="checkbox"/>	<input type="checkbox"/>
Approved	<input type="checkbox"/>	<input type="checkbox"/>
Created by	<input type="checkbox"/>	<input type="checkbox"/>
Contact Person	<input type="checkbox"/>	<input type="checkbox"/>
Payment Terms	<input type="checkbox"/>	<input type="checkbox"/>
BP Project	<input type="checkbox"/>	<input type="checkbox"/>
UDF1	<input type="checkbox"/>	<input type="checkbox"/>

OK Cancel Restore Default

OK Change To

Funcionalidad

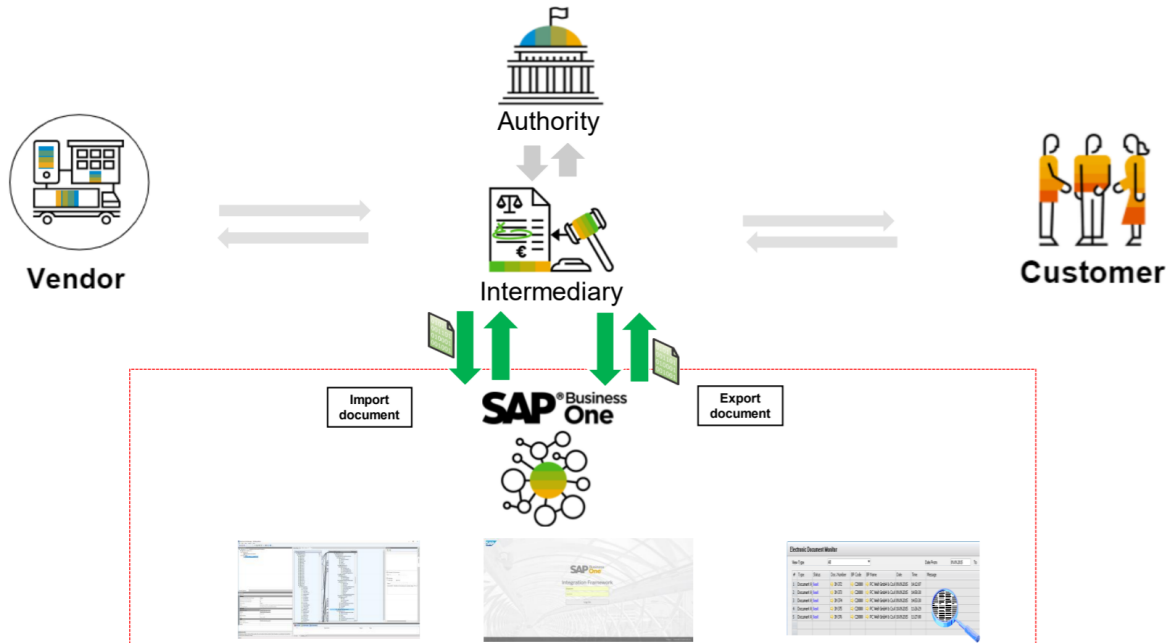
- El informe de partidas abiertas incluye más información: Propietario, Comercial/comprador, Comentarios, Aprobado, Creado por, Persona contacto, Vía de pago, Proyecto, UDFs en la cabecera de los documentos
- El informe ofrece la posibilidad de cerrar y cancelar múltiples documentos. Esta funcionalidad se soporta en los siguientes tipos de documentos: Oferta de ventas, Pedido de ventas, Solicitud de compra, Solicitud de pedido, Pedido de compra
- En el informe se pueden cerrar múltiples solicitudes de devolución.

Beneficios

- Gestión más simple al disponer de más opciones e información en un único informe

Factura electrónica EU PEPPOL

Desde PL02



Funcionalidad

- Plataforma internacional para facturas electrónicas con un conjunto de reglas y especificaciones que permiten las Comunicaciones electrónicas con cualquier institución gubernamental europea para procesos de compras.
- Los documentos electrónicos se envían y reciben a través de los proveedores de servicios registrados.
- Más información sobre protocolos locales para PEPPOL en SAP Note [2915144](#)
- Información general sobre la integración PEPPOL en SAP Note [2669994](#)
- Debido a la funcionalidad específica de la localización, los siguientes países no soportan PEPPOL: Argentina, Brasil, Costa Rica, Guatemala, India, and México

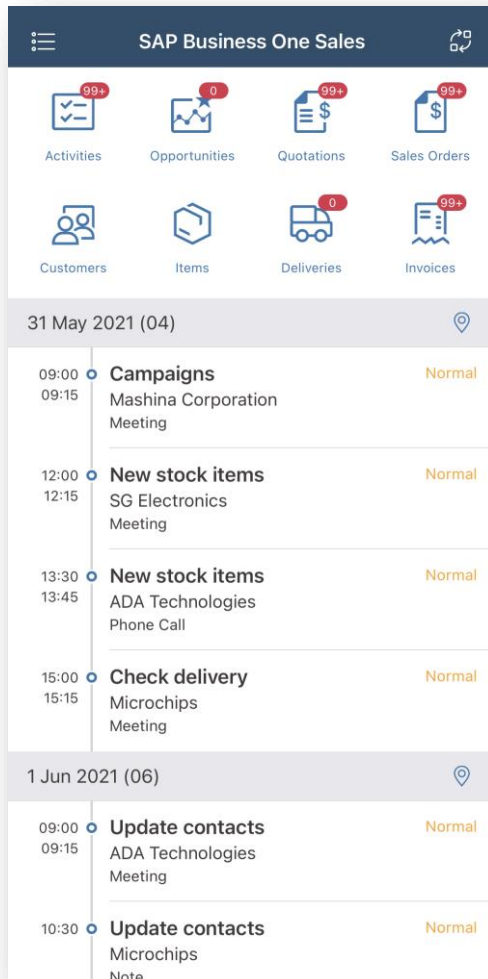
Beneficios

- Crear e importar documentos en formato electrónico

Apps SAP Business One ventas y servicios

Desde FP2105

Soportadas para MS SQL con FP 2105 + actualización App para iOS + Android



- SAP Business One **Sales mobile app** para iOS o Android ayuda a gestionar los leads, clientes, stock y crear un pedido de ventas.
- Con la SAP Business One **Service mobile app** para iOS o Android, los técnicos de mantenimiento pueden proporcionar servicios para sus clientes de forma eficiente y sencilla.
- Con FP 2105, está disponible el soporte para la BD MS SQL. Determinadas funcionalidades de HANA no están disponibles para SQL.
- **Actualizaciones para apps de iOS entregadas el 7 de agosto de 2021.**
- **Actualizaciones para apps de Android entregadas el 23 de agosto de 2021.**



Funcionalidad	Descripción	Localización
<p>Modificar UDFs en líneas de documentos después de añadir o cerrar el documento</p>	<p>Nueva configuración en las parametrizaciones de documento <i>“Permitir modificar los campos de Usuario cuando las filas no se pueden cambiar”</i> proporciona la posibilidad de hacer cambios en los UDFs sin depender del estado del documento o de la línea.</p> <p>Nuevos controles en las autorizaciones para modificar los UDFs en las líneas de los documentos de marketing. SAP Note 2872368 (PL01)</p>	<p>Todas</p>
<p>Mostrar los UDF en direcciones de los interlocutores comerciales en los UDF de los documentos de marketing</p>	<p><i>Se pueden ver y cambiar las direcciones en los Interlocutores comerciales –UDFs en</i></p> <ul style="list-style-type: none"> <i>Ventana direcciones en la pestaña logística en los documentos de marketing</i> <i>Ventana de direcciones en la pestaña de interlocutores comerciales en llamadas de servicio</i> <i>Formato de direcciones – Ventana de definición</i> <p>Revisa el documento Compatibility Issues in SAP Business One 10.0 SAP Note 2872353 (PL01)</p>	<p>Todas</p>



Funcionalidad	Descripción	Localización
Crear códigos QR	<p>Se puede crear códigos QR (Quick Response) en formularios de impresión de los documentos de marketing. Nuevo campo <i>Crear Código QR desde</i> está disponible en la pestaña de <i>Contabilidad</i> en los documentos de marketing.</p> <p>Un servicio API y una librería de código abierto están disponibles para que los partners puedan crear códigos QR.</p> <p>Más detalles en SAP Note 2889899 (PL02)</p>	Todas
Añadir varios interlocutores comerciales a una tarjeta de equipo	<p>Se pueden añadir varios interlocutores comerciales a las tarjetas de equipo de cliente.</p> <p>SAP Note 2906168 (PL02)</p>	Todas
Actualizar el número del grupo	<p>El nº de grupo en las solicitudes de compras se puede cambiar al siguiente número secuencial en las series predeterminadas.</p> <p>SAP Note 2896569 (PL02)</p>	Todas



Funcionalidad	Descripción	Localización
Copia comentarios	<p>En <i>Gestión</i> → <i>Inicialización del sistema</i> → <i>parametrizaciones de documento</i> → <i>Pestaña General</i> → <i>sección incluir comentarios documentos</i> hay una nueva opción disponible <i>solo comentarios manuales</i>.</p> <p>Con esta opción, al “Copiar de” desde un documento de ventas, compras o inventario, el campo “comentarios” en el documento destino solamente incluirá los comentarios indicados por los usuarios en los documentos origen, excluyendo el ‘Nº Documento Base’ o el ‘nº de referencia del IC’.</p> <p>SAP Note 2931961 (FP2008)</p>	<p>Todas</p>
Copia de adjuntos desde el documento base al destino	<p>En <i>Gestión</i> → <i>Inicialización sistema</i> → <i>Parametrizaciones documento</i> → <i>Pestaña General</i> casilla “Copiar anexos de documento base a documento destino”.</p> <p>SAP Note 2923323 (FP2008)</p>	<p>Todas</p>
Descripción del artículo se muestra en la ventana de artículos alternativos	<p>La columna Descripción del artículo se muestra en la ventana de artículos alternativos.</p> <p>SAP Note 2955529 (FP2008)</p>	<p>Todas</p>
Nueva casilla “Duplicar códigos de barras al duplicar los artículos”	<p>Nueva casilla <i>Duplicar códigos de barras al duplicar artículos</i> disponible en <i>Gestión</i> → <i>Inicialización sistema</i> → <i>Parametrizaciones generales</i> → <i>Inventario</i> → <i>Pestaña artículos</i>.</p> <p>SAP Note 2928480 (FP2008)</p>	<p>Todas</p>



Funcionalidad	Descripción	Localización
Estado documento “Enviado por E-Mail”	Muestra estado “Abierto; <i>enviado por E-Mail</i> ” y “Abierto; <i>Imprimido y enviado por E-Mail</i> ” en documentos de ventas, compras y solicitud de traslados cuando el documento se ha enviado por e-mail. SAP Note 2924241 (FP2008)	Todas
Ventana de selección para plantillas transacciones recurrentes	Al abrir las “ <i>Plantillas de transacciones recurrentes</i> ” se abre la ventana de “Selección” para filtrar las plantillas. SAP Note 2939185 (FP2008)	Todas
Mejoras en períodos de recurrencia en plantillas transacciones recurrentes	“ <i>Periodo de recurrencia en plantillas de transacción recurrente</i> ” soporta las opciones “cada 2 semanas” y “Cada 2 meses”. SAP Note 2939183 (FP2008)	Todas
Considera precios antes de grupo de descuento como precio efectivo	Considera precios antes del grupo de descuento como precio efectivo al añadir documentos de marketing. SAP Note 2905325 (FP2008)	Todas
Cancelación de solicitudes de devolución compras y ventas	Se pueden cancelar las solicitudes de devolución de compras y de ventas. SAP Note 2928911 (FP2008)	Todas



Funcionalidad	Descripción	Localización
<p>Actualizar interlocutor comercial de consolidación y tipo de consolidación a nivel de documento</p>	<p>Ahora se puede ver y actualizar el IC de consolidación y el tipo de consolidación en la pestaña Finanzas. Los valores por defecto se toman del maestro del interlocutor comercial y estos valores no pueden modificarse una vez se añadan documentos. Esto es posible para los siguientes documentos:</p> <ul style="list-style-type: none"> - Factura cliente, factura reserva cliente, abono cliente, factura anticipo cliente (todas las localizaciones salvo CZ, SK, HU, PL, RU, UA) entregas, devoluciones - Factura compras, factura reserva compras, Abono compras, factura anticipo compras (todas las localizaciones salvo CZ, SK, HU, PL, RU, UA) entradas pedido, devoluciones <p>El IC de consolidación y el tipo de documento de consolidación generados con las siguientes herramientas y métodos se toman del documento base y no del maestro del interlocutor comercial:</p> <ul style="list-style-type: none"> - Asistente generación documentos - Asistente de pagos - Asistente de facturación - Copiar a - Copiar de <p>SAP Note 2980002 (FP2011)</p>	<p>Todas</p>



Funcionalidad	Descripción	Localización
Artículos asociados con documentos de aprovisionamiento cancelados se muestran en el asistente de confirmación de aprovisionamiento	Se muestran los artículos en el asistente de confirmación de aprovisionamiento de pedido de ventas / ofertas de ventas / órdenes de producción asociadas con documentos de aprovisionamiento cancelados SAP Note 1804907 (FP2102)	Todas
Establecer el número de catálogo de IC por defecto	En la pestaña de IC o de artículos de la ventana de <i>números de catálogo de IC</i> un usuario puede definir un número de catálogo por defecto para cada artículo en la pestaña IC, o para cada IC en la pestaña de artículos. SAP Note 3007312 (FP2102)	Todas
Ocultar personas de contacto inactivas en el maestro del interlocutor comercial	Se ha añadido la casilla <i>Mostrar personas de contacto inactivas</i> en el maestro del interlocutor comercial en la pestaña IC de las parametrizaciones generales. Esta casilla se puede usar para determinar si se muestran las personas de contacto inactivas en la pestaña personas de contacto del maestro del interlocutor comercial. SAP Note 3009497 (FP2102)	Todas



Funcionalidad	Descripción	Localización
Enlace entre personas de contacto y direcciones del interlocutor comercial	Con la nueva lista desplegable direcciones conectadas en la pestaña de las personas de contacto del maestro del interlocutor comercial, es posible enlazar las direcciones <ul style="list-style-type: none">- <i>Destinatario de factura</i>- <i>Destinatario de pago</i>- <i>Destinatario de envío</i> de los interlocutores comerciales con las personas de contacto. SAP Note 2979550 (FP2102)	Todas



Funcionalidad	Descripción	Localización
Se muestran los documentos referenciados en la vista de árbol de documentos en el mapa de relaciones	Se muestra la relación entre los documentos referenciados en la vista <i>documentos de Marketing: Documentos referenciados</i> y en la vista <i>Documento de marketing: árbol de documento</i> . SAP Note 3050215 (FP2105)	Todas
Definir la lista de precios por defecto en las parametrizaciones generales en lugar de en las condiciones de pago	Está disponible una nueva casilla <i>Definir lista de precios por defecto en las parametrizaciones generales</i> (Gestión -> <i>Inicialización de sistema</i> -> <i>Parametrizaciones generales</i> -> <i>Pestaña IC</i>) donde se pueden definir las listas de precio por defecto para clientes y proveedores. Al hacerlo se para el uso de la definición de precios en las condiciones de pago. Ver detalles en SAP Note 3047725 (FP2105)	Todas

Gestión de proyectos

SAP Business One 10.0


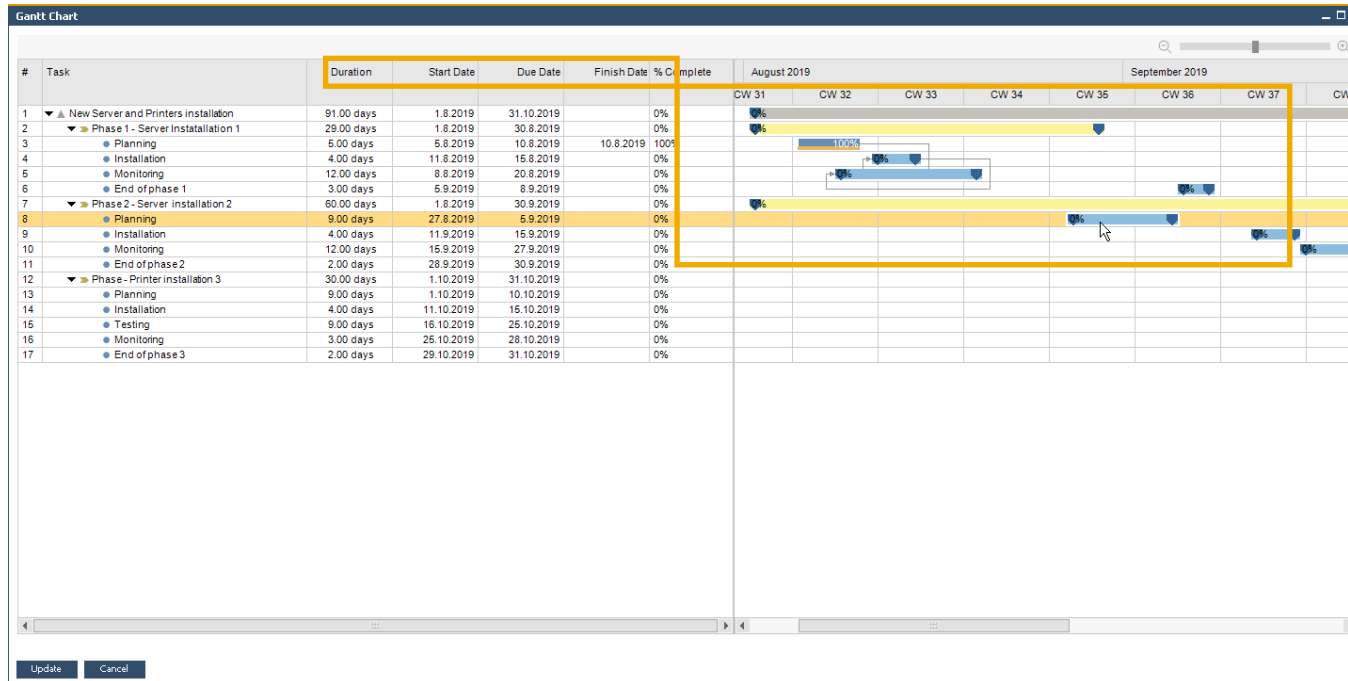


Diagrama Gantt interactivo



Funcionalidad

- El **diagrama Gantt** interactivo permite que se puedan mover las fases de los proyectos o extenderlas/reducirlas de forma interactiva
- Se añaden nuevos campos para representar la fecha final del proyecto y la fecha prevista de cierre


Beneficios

- El proyecto se actualiza según los cambios previstos en un diagrama Gantt interactivo
- Planificación más sencilla y más visual para las tareas del proyectos



Inventario | Distribución

SAP Business One 10.0



Gestión de números de serie y lotes

Desde PL01



Serial Number Management - Update

#	Doc. No.	Item Number	Item Description	Whse Code	Whse Name	Destination Whse Code	Destination Whse Name	Quantity	T
1	TR 14	A00006	Rainbow 1200 Laser	01	General Warehouse	02	West Cost Warehouse	10	

Created Serial Numbers

#	Mfr Serial No.	Serial Number	Lot Number	Bin L...	Expiration Date	Mfr Date	Admission Date
1		A6-000283					06/02/2007
2		A6-000284					06/02/2007
3		A6-000285					06/02/2007
4		A6-000286					06/02/2007
5		A6-000287					06/02/2007
6		A6-000288					06/02/2007
7		A6-000289					06/02/2007
8		A6-000290					06/02/2007
9		A6-000291					06/02/2007
10		A6-000292					06/02/2007

Global Update...

Update Cancel

- Inventory Drafts
 - Items List
 - Open Items List
 - Document Drafts Report
 - Last Prices Report
 - Inactive Items
 - Inventory Posting List
 - Inventory Status
 - Inventory in Warehouse Report
 - Inventory Audit Report
 - FIFO Layers Report by Consumption Order
 - Batches and Serials Inventory Audit Report
 - Inventory Valuation Simulation Report
 - Serial Number Transactions Report
 - Batch Number Transactions Report
 - Inventory Aging Report
 - Bin Location List
 - Bin Location Content List
 - Price Report
 - Discount Group Report
 - Inventory Counting Transactions Report
 - Forward Batches and Serials Trace Report
 - Reverse Batches and Serials Trace Report
 - Stock Turnover Analysis
 - Stock Valuation Method Report

Funcionalidad

- La gestión de números de serie y lotes ahora incluye la posibilidad de actualizar las **facturas de reserva de clientes** y las **solicitudes de traspaso de almacén**
- El código del almacén de destino y su nombre se incluyen ahora en el formulario de **gestión de números de serie y lotes**
- Nuevos informes en **(PL01)**:
 - Informe de trazabilidad de n° serie y lote entrada
 - Informe de trazabilidad de n° serie y lote salida
 - Ver SAP Note [2877541](#)

Beneficios

- Más opciones en documentos para actualizar los números de serie y lotes
- Informes más completos transacciones de traspaso de almacén con el nombre y el código del almacén



Soporte al cambio del grupo de UdM en maestro de artículo

Desde PL01



Item Master Data

Item No. Manual R00002
Description Printer Paper A4 Recycled
Foreign Name
Item Type Items
Item Group Items
UoM Group Paper
Price List Base Price

System Message

Changing UoM group removes all associated sales UoM, purchasing UoM, package types, and UoM prices for the item. Do you want to continue?

System Message

If you change the conversion rule, the documents to which previous conversion rule applied will not be updated accordingly. Do you want to continue?

Group Definition - Paper - Setup

#	Alt. Qty	Alt. UoM	=	Base Qty	Base UoM	=	Active
1		1 Pack	=		1 Pack		<input checked="" type="checkbox"/>
2		2 SmlPack	=		1 Pack		<input checked="" type="checkbox"/>
3		1 6Pack	=		6 Pack		<input checked="" type="checkbox"/>
4		1 Carton	=		24 Pack		<input checked="" type="checkbox"/>
5		1 Pallet	=		48 Pack		<input checked="" type="checkbox"/>
6			=		Pack		<input checked="" type="checkbox"/>

Funcionalidad

- A partir de ahora se puede cambiar el *grupo de unidad de medida* en el dato maestro de artículos
- Para poder hacerlo, el nuevo grupo de unidad de medida debe tener al menos las mismas reglas de conversión que tenía el grupo original
- El único requisito es que los documentos vinculados tienen que estar cerrados para el artículo que tenga el cambio en la unidad de medida
- Definir UdM en su grupo como activa - ver SAP Note [2878890](#) (PL01)

Beneficios

- Mayor flexibilidad en los cambios del grupo de unidad de medida en los maestros de los artículos





Funcionalidad	Descripción	Localización
Informe últimos precios en maestro de artículos	Se puede abrir el <i>Informe de últimos precios</i> en la ventana del maestro del artículo. SAP Note 2979973 (FP2011)	Todas
Mostrar nombre proveedor por defecto en maestro de artículos	Se muestra el nombre del <i>proveedor por defecto</i> en la pestaña de compras en el maestro del artículo. SAP Note 2970897 (FP2011)	Todas
Se puede desmarcar artículo de compra/venta en maestro de artículos	Cuando un artículo es un componente de otro artículo en una lista de materiales (LdM) se puede desmarcar la opción artículo de compras o ventas. SAP Note 1329054 (FP2011)	Todas

Inventario | Distribución


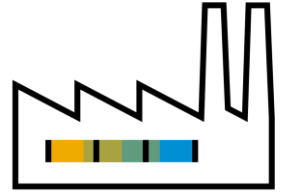
Desde FP2105



Funcionalidad	Descripción	Localización
Códigos QR para maestros de artículos	Está disponible un nuevo campo <i>Crear Código QR desde</i> en el maestro de artículos. SAP Note 3060959 (FP2105)	Todas

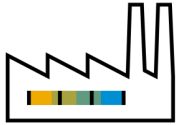
Producción

SAP Business One 10.0



Descripción de artículo actualizada en LdM

Desde PL01



Item Master Data

Item No. Manual S10000

Description Server Point 10000 (model b)

Foreign Name

Item Type Items

Item Group Servers

UoM Group Manual

Price List Base Price

Bar Code

Unit Price Primary Curr 1,840.00 \$

Inventory Item

Sales Item

Purchase Item

System Message

This item is connected to a bill of materials (BOM). Do you want to update the Product Description in the BOM accordingly?

Yes No

Bill of Materials

Product No. S10000 X Quantity 1

Product Description Server Point 10000 (model b)

BOM Type Production

Production Std Cost

Planned Average Production Size 1.00

#	Type	No.	Description	Quantity	UoM
1	Item	A00001	J.B. Officeprint 1420	1	
2	Item	P10001	PC - P4 2.4G, DDR 512M, 400G HD	1	
3	Item	L10001	Labour	1	
4	Item				

Form Settings - Bill of Materials

Select UI Template

Table Format Row Format Document

Find Next

Column	Vi...	Active
#	<input checked="" type="checkbox"/>	<input type="checkbox"/>
Type	<input checked="" type="checkbox"/>	<input checked="" type="checkbox"/>
No.	<input checked="" type="checkbox"/>	<input checked="" type="checkbox"/>
Description	<input checked="" type="checkbox"/>	<input checked="" type="checkbox"/>
Quantity	<input checked="" type="checkbox"/>	<input checked="" type="checkbox"/>
UoM Name	<input checked="" type="checkbox"/>	<input type="checkbox"/>
Warehouse	<input checked="" type="checkbox"/>	<input checked="" type="checkbox"/>
Additional Quantity	<input type="checkbox"/>	<input type="checkbox"/>
Issue Method	<input checked="" type="checkbox"/>	<input checked="" type="checkbox"/>
Price List	<input checked="" type="checkbox"/>	<input checked="" type="checkbox"/>
Unit Price	<input checked="" type="checkbox"/>	<input type="checkbox"/>
Total	<input checked="" type="checkbox"/>	<input type="checkbox"/>
Production Std Cost	<input checked="" type="checkbox"/>	<input type="checkbox"/>

OK Cancel Restore Default

Funcionalidad

- La actualización de la descripción de artículo en el maestro del artículo conectado con una **lista de materiales** se reflejará en la descripción del producto de la **lista de materiales**
- Se pueden modificar la descripción del artículo y el recurso en la lista de materiales y los componentes de la orden de producción. Además, la descripción del artículo se puede actualizar por la DI API – ver SAP Note [2872529](#) (PL01)

Beneficios

- Las descripciones de los maestros de los artículos se actualizan también en las listas de materiales que tengan asociadas



Navegar al detalle desde la LdM al maestro del artículo



General Settings

BP Budget Services Display Font & Bkgd Path Inventory Resources Cash Flow Cockpit Cost Accounting Pricing Hide Functions

Items Planning Reporting

Serial Numbers and Batches Management Method On Every Transaction

Issue Primarily By Serial and Batch Numbers

Unique Serial Numbers by Serial Number

Display Batch Quantities By Document Row UoM Inventory UoM

Auto. Create Equipment Card

Basic Setting for Batch Status Released

Block Multiple Receipts for Same Batch with Serial/ Batch Valuation Method

Default Warehouse General Warehouse

Set Inv. Method By Warehouse

Auto. Add All Warehouses to New and Existing Items

Auto. Add All UoM Group Definitions to New and Existing Items

Auto. Add All Package Definitions to New and Existing Items

Open Item Master Data Instead of Bill of Materials of a BOM Item When Selecting Link Arrow

OK Cancel

Funcionalidad

- Navegación directa al maestro del artículo es posible ahora desde el *artículo superior*

Beneficios

- Navegación más directa e intuitiva entre la lista de materiales y el maestro del artículo
- Flexibilidad con la navegación, el sistema propone una selección de navegación






Funcionalidad	Descripción	Localización
Órdenes de producción como documento base en el asistente de confirmación de aprovisionamiento	Se puede seleccionar la orden de producción como documento base en el <i>asistente de confirmación de aprovisionamiento</i> . SAP Note 2945172 (FP2008)	Todas
Modificar órdenes de producción cerradas o canceladas	Cuando se cierra o cancela una orden de producción, los siguientes campos se podrán modificar: <ul style="list-style-type: none"> - Comentarios en el pie de página - Comentarios sobre picking en el pie de página - Documento de referencia en la pestaña resumen - Anexos en la pestaña de anexos - Campos de usuario en orden de producción – <i>Título y líneas</i> SAP Note 2920833 (FP2008)	Todas
Borrado masivo de listas de materiales	Las <i>listas de materiales</i> se pueden borrar en masa desde la gestión de las listas de materiales. SAP Note 2926091 (FP2008)	Todas

Producción

Desde FP2102




Funcionalidad	Descripción	Localización
Los componentes ocultos de una lista de materiales no se imprimen en SAP Crystal Reports	Al definir ' <i>Ocultar componentes LdM en impresión</i> ' no se imprimen en los formularios de SAP Crystal Report. SAP Note 2319313 (FP2102)	Todas



Plataforma | Extensibilidad

SAP Business One 10.0



Service Layer para Microsoft SQL Server

Desde PL01



POST Login

Login Service Layer with the specified credentials.

Example

```
POST https://localhost:50000/b1s/v1/Login
{
  "CompanyDB": "SBODEMOUS",
  "Password": "1234",
  "UserName": "manager"
}
```

BusinessPartners

Show/Hide | List Operations | Expand Operations

This entity enables you to manipulate 'BusinessPartners'. It represents the business partners master data in the Business Partners module. You can use this data to record and retrieve business partner (customers, vendors, and leads) information and schedule business partner activities.

GET BusinessPartners(id)

Retrieve all or some selected properties from an instance of 'BusinessPartners' with the given id.

Example

```
GET https://localhost:50000/b1s/v1/BusinessPartners('c001')
GET https://localhost:50000/b1s/v1/BusinessPartners('c001')?$select=CardCode,CardName,CardType
```

GET	BusinessPartners
POST	BusinessPartners
PATCH	BusinessPartners(id)
DELETE	BusinessPartners(id)

Funcionalidad

- Diseñado sobre los protocolos core como son HTTP y OData
- Altamente escalable (procesamiento paralelo)
- Alta disponibilidad (Balanceo de carga)

Beneficios

- Listo para las soluciones loosely coupled creadas para MSSQL y HANA

Configuración UI del Service Layer



The screenshot displays the SAP Business One Service Layer Controller interface. The top navigation bar includes the SAP logo, the title 'SAP Business One Service Layer Controller', and user information 'Welcome, B1SiteUser | System Landscape Directory | Help'. The main content area is titled 'Service Layer Settings' and contains several sections:

- Service Layer Service:** A text field with the URL 'https://b1x-only.sap:50000'. Below it are 'Stop' and 'Restart' buttons. The current status is 'Running'. Additional details include Version: 10.00.100, Special Build: 00, Service Pack: 00, CodeLine: 10.0_REL, and Last Changelist: 1868519. CPU Utilization is 0% and Memory Utilization is 1981.87 (M).
- Node Management:** A table with columns for Max Members, Sticky Session, Disable Failover, Timeout, Failover Attempts, Method, Path, and Active. The table shows 4 Max Members, ROUTEID for Sticky Session, Off for Disable Failover, 300 for Timeout, 3 for Failover Attempts, bybusyness for Method, /b1s for Path, and Yes for Active. Below the table are 'Add' and 'Delete' buttons.
- Service Layer Configuration:** A section with a 'Save' button and various configuration options:
 - Cors:
 - Cors Allowed Headers: content-type, accept
 - Cors Allowed Origins: (empty field)
 - Request & Response Logs:
 - WCF Compatible:
 - Max Request Workers: 24
 - Max Spare Servers: 2
 - Min Spare Servers: 1
 - Max Connections Per Child: 1024
 - Log Levels: Warn
 - Session Timeout: 30
 - Advanced Configuration:**
 - Session Sticky:
 - Max Session Per Process: 6
- Download Logs:** A section with a 'Duration' dropdown set to 'Recent 1 Day' and a 'Download' button.

Funcionalidad

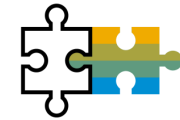
- Nueva URL en el *System Landscape Directory* para el Servicio de configuración del **Service Layer**
- `https://<hana-server>:<sld-port>/ServiceLayerController`

Beneficios

- No es necesario cambiar múltiples ficheros de configuración



La búsqueda formateada soporta varios lanzadores



The screenshot shows the SAP Sales Order interface. At the top, there are fields for Customer (C40000), Name (Earthshaker Corporation), Contact Person (Bob McKensly), and BP Currency (\$). Below this is a table with columns for Item No., Item Description, Total Addition, and five metrics (Metric-01 to Metric-05). The table contains three rows of data, with the second and third rows highlighted in yellow. A dialog box titled 'User-Defined Values - Setup' is open in the foreground, showing options for search and refresh, and a list of fields (Metric 01 to Metric 05) with dropdown arrows. The dialog also has 'New' and 'Delete' buttons.

#	Item No.	Item Description	Total Addition	Metric-01	Metric-02	Metric-03	Metric-04	Metric-05	Quantity	Price Mode	Summary Type	No. of Packages
1	L10001	Labor Hours Production	11	2	1	2	3	3				1
2	LB0002	Hourly Service Labor Charge	12	0	9	0	2	1				1
3	LB0001	Daily Service Labor Charge	5	1	1	1	1	1				1

Funcionalidad

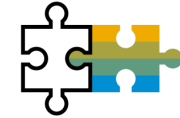
- Ahora los **valores definidos por el usuario** soportan múltiples lanzadores

Beneficios

- Más posibilidades y mayor flexibilidad para implantar búsquedas formateadas/Valores definidos por el usuario



Objetos adicionales soportan campos de usuario



User-Defined Fields - Management

Category	Title	Description	Type	Dflt.	Mand.	Index	Linked Table
▼ Master Data							
Activities							
Agent Name							
▼ Alerts Management							
alr1	ale1		Alphanumeric (10)				
▶ Attachments							
Bin Location							
▶ Blanket Agreement							
▼ Business Partners							
Business Partners							
Business Partners - Address							
▼ Card Groups							
group1	group1		Numeric (10)				
▶ Card Properties							
Contact Persons							
▶ Payment Terms							
▶ Campaign							
Cargo Customs Declaration Num							
▼ Countries							
coun1	count1		Rate				
▶ Document Numbering							
Electronic Transactions							
▶ Employees							
Expense Types							
G/L Accounts							
▶ Item Groups							
▼ Items							
COLOR	color		Alphanumeric (10)				
▼ Item Properties							
pro2	pro2		Quantity				
▶ Items - Multiple Preferred Ve							
▶ Items - Prices							
Items - Warehouse							
▶ Manufacturers							
▼ UoM Master Data							
uom1	uom1		Image				
▶ Location							
▶ Package Types							

OK Keys Add Remove

Funcionalidad

- Se pueden añadir **campos de usuario** a más objetos de **SAP Business One 10.0** *
- *Alertas (OALT), Anexos en líneas (ATC1), Países (OCRY), Numeración de documentos (NNM1), Grupos de IC (OCRG), Condiciones de pago (OCTG), Propiedades en IC/Artículos (OCQG)/(OITG), Proveedores por defecto (ITM2), Precios artículos (ITM1), Fabricantes (OMRC), Unidades de medida (OUOM), Ubicaciones (OLCT), Tipos de paquete (OPKG), Delegaciones (OBPL), y tipos de envío (OSHP)

Beneficios

- Más posibilidades para configurar de forma rápida las diferentes soluciones propuestas a los clientes



Integración con Microsoft Office 365



General Settings

BP Budget Services Display Font & Bkgd Path Inventory Resources Cash Flow Cockpit Cost Accounting Pricing Hide Functions

Export Word and Excel File To

Local Folder OneDrive

OneDrive Account and Template [SAP Business One Office 365 Integration Service](#)

Pictures Folder \\preview.businessone.cloud.sap\UserStorage\at907\Pictures

Attachments Folder

Extensions Folder

Current Scanner

XML File Folder

Business One Office 365 Integration X

https://...:40000/of365/templatepad

SAP Business One Template Management

Template Format: All Excel Word

Name	File Name	SAP Predefined	Update Time	By	Upload	Reset
Sales Quotation	sales_quotation.docx	Yes			Upload	Reset
Sales Quotation	sales_quotation.xlsx	Yes			Upload	Reset

Business One Office 365 Integration X

https://...:40000/of365/userManagement

SAP Business One Account Management

SAP Business One User Code/Name Microsoft Office 365 Account

Attention
Please click [here](#) to bind Microsoft Office 365 account.

Funcionalidad

- La integración con **Microsoft Office 365** y **OneDrive** permite exportar a Excel y Word los formularios de los documentos y los resultados de los informes
- La **gestión de plantillas de SAP Business One 10.0** permite mayor flexibilidad en la gestión de los informes y los formularios de los documentos
- Integración con **Microsoft Office 365** para **SAP Business One Cloud 1.1 PL17 (FP2102)** ver SAP Note [3018885](#)

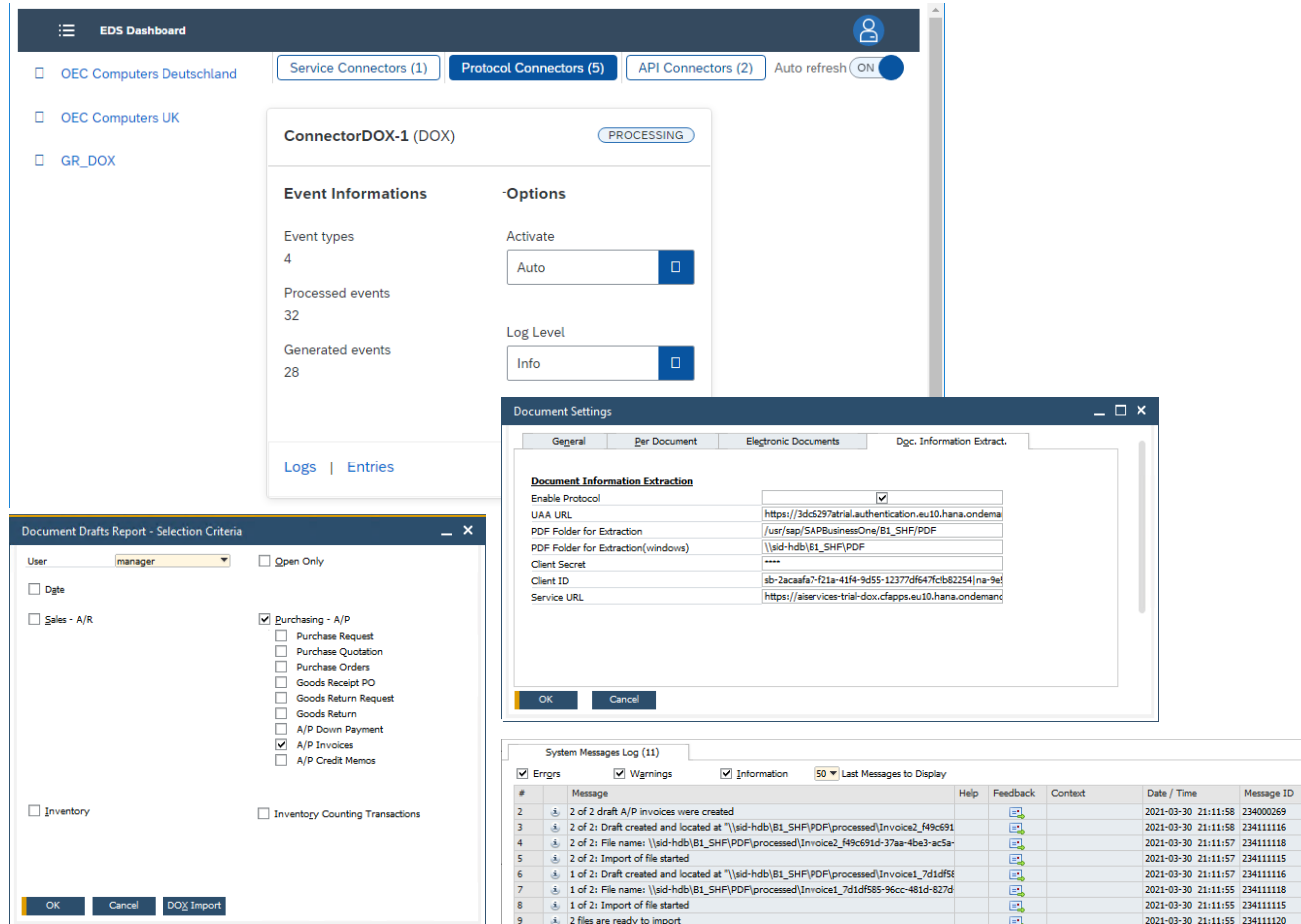
Beneficios

- Carga automática de las exportaciones en OneDrive
- Gestión más simple de informes y formularios de documentos
- Acceso desde cualquier lugar



Extracción de información de documento

Desde FP2102 



The screenshot displays the SAP EDS Dashboard interface. The main window shows the configuration for 'ConnectorDOX-1 (DOX)' in a 'PROCESSING' state. It includes sections for 'Event Informations' (Event types: 4, Processed events: 32, Generated events: 28) and 'Options' (Activate: Auto, Log Level: Info). Below this, there are 'Logs' and 'Entries' links.

Overlaid on the dashboard is the 'Document Settings' dialog box, which has tabs for 'General', 'Per Document', 'Electronic Documents', and 'Dgc. Information Extract.'. The 'Document Information Extraction' section is active, showing the following configuration:

Field	Value
Enable Protocol	<input checked="" type="checkbox"/>
UAA URL	https://3dc6297atrial.authentication.eu10.hana.ondema
PDF Folder for Extraction	/usr/sap/SAPBusinessOne/B1_SHF/PDF
PDF Folder for Extraction(windows)	\\sid-hdb\B1_SHF\PDF
Client Secret	****
Client ID	sb-2aca7a7-f21a-41f4-9d55-12377df647cb82254 na-9e
Service URL	https://aiservices-trial-dox.cfapps.eu10.hana.ondema

At the bottom of the screenshot, a 'System Messages Log (11)' is visible, showing a list of messages with columns for #, Message, Help, Feedback, Context, Date / Time, and Message ID.

Funcionalidad


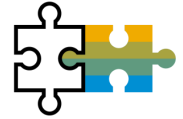
- Escanear documentos PDF y extraer la información de cabecera y de las líneas
- Crear factura de compras en SAP Business One
- Ver SAP Note [3021904](#)

Beneficio

- Generación automática de borradores de facturas de proveedores a partir de PDFs
- Permite ahorrar a los empleados y centrarse en nuevas actividades



Soporte solo a 64-bit



Funcionalidad

- SAP Business One solamente soportará la versión 64bit de Windows
- SAP Business One 10.0 solamente soporta los add-ons 64-bit

Beneficios

- Menor número de descargas de software (se eliminan los instalables de 32-bit)



Servicio Gatekeeper (Acceso por navegador)

Desde PL01

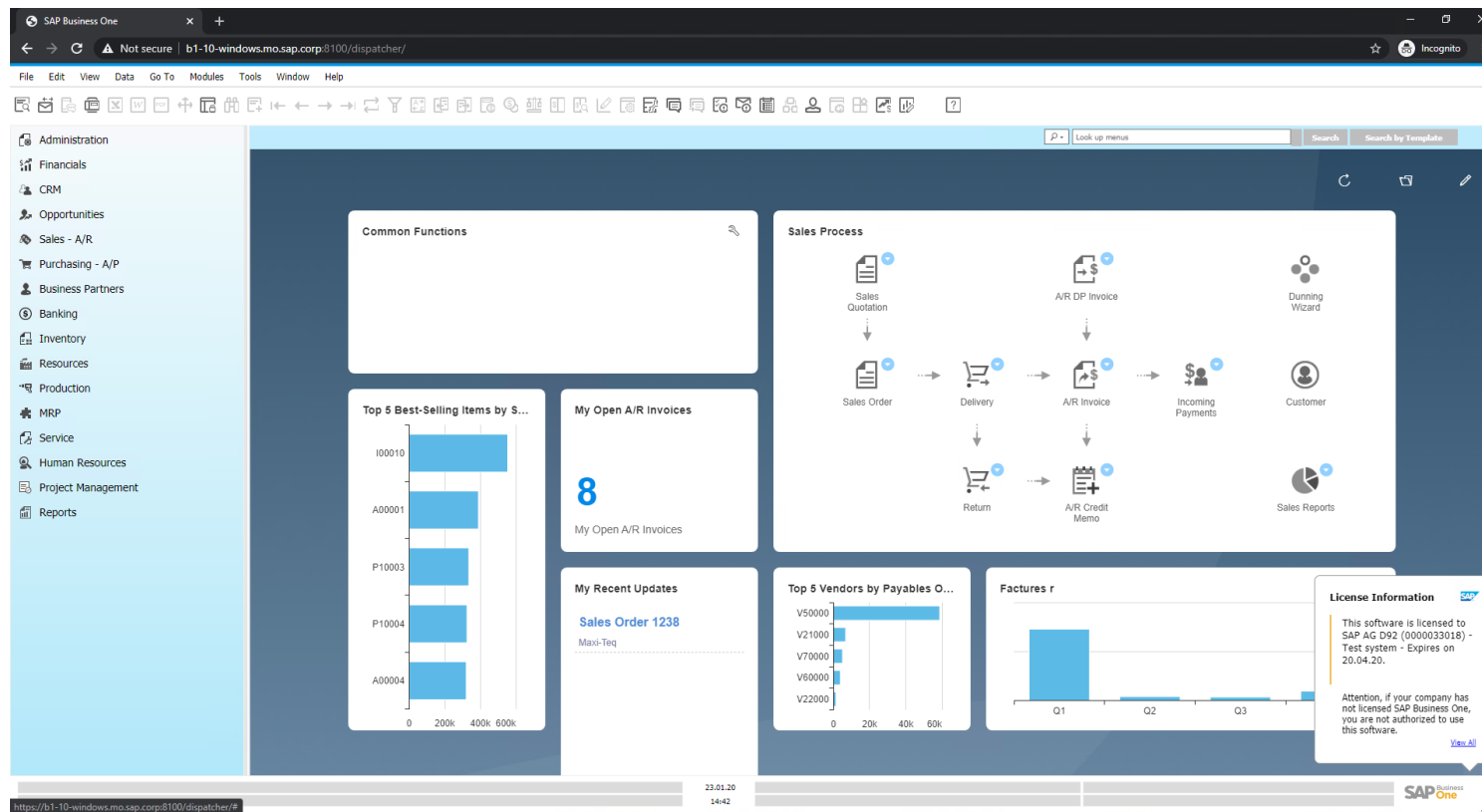


Funcionalidad

- Se accede al cliente de SAP Business One a través de un servicio gatekeeper con protocolo HTTPS

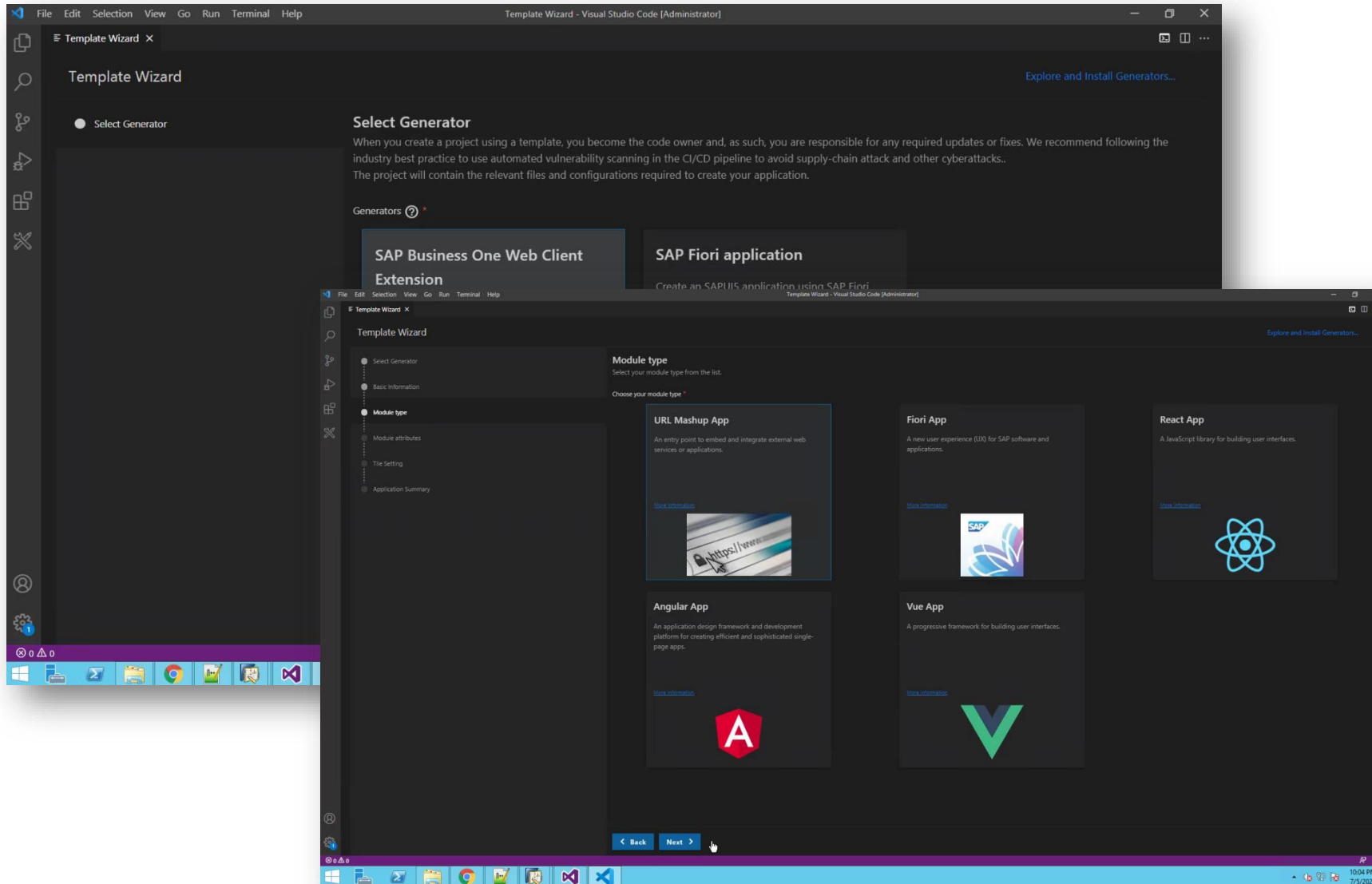
Beneficios

- Acceso más sencillo
- No es necesario un cliente local



Cliente Web – Soporte a extensibilidad

Desde FP2108






- Posibilidad de paquetizar aplicaciones web con VSCODE (URL mashups, Apps), basado en Fiori/Angular/React/Vue
- Soporta imágenes en las Tiles
- UI-API Framework - Internal prep



Plataforma & Extensibilidad

Revisa también la SAP Business One Platform Support Matrix ([MS SQL](#) / [SAP HANA](#))

Funcionalidad	Descripción	Localización
Adopción de la plataforma SAP HANA 2.0	Solamente se soporta SAP HANA 2.0	Todas 
Soporte a SLES 15	Solamente para Suse Linux Enterprise Server SLES 15	Todas 
Adopción de la plataforma SAP HANA 2.0 para la plataforma de soporte remoto 3.2	RSP 3.2 soporta SAP HANA 2.0	
Integration Framework para SAP Business One SAP Business One integration para SAP NetWeaver	Tipos de sistemas adicionales en <i>System Landscape Directory</i> : <i>SAP Business One 10.0</i> <i>SAP Business One genérico</i> <i>S/4 HANA on Premise</i> SAP Note 2857220	Todas
DI API: Bloqueo de actualización de dirección en datos maestros de IC a través de la DI API	Nueva casilla para Actualizar la dirección en Gestión -> <i>Inicialización de sistema</i> -> <i>Parametrizaciones generales</i> -> <i>Pestaña IC</i> . La casilla está marcada por defecto. Al desmarcarla, el campo de dirección no se puede modificar por la DI API; y me muestra un mensaje de error.	Todas

Plataforma & Extensibilidad

Desde PL01



Funcionalidad	Descripción	Localización
DI API y Service Layer: Contabilización periódica	Las contabilizaciones periódicas están expuestas en DI API y Service Layer SAP Note 2878517 (PL01)	Todas
DI API y Service Layer: Modelo de asiento	Modelos de asiento expuestos en DI API y Service Layer SAP Note 2878484 (PL01)	Todas
DI API y Service Layer: Cancelar y restaurar solicitudes de autorización	Añadidos nuevos métodos para cancelar y restaurar <i>Solicitudes de autorización</i> en DI API y Service Layer SAP Note 2859177 (PL01)	Todas
DI API: Referencias de documentos adicionales	Referencias de documentos adicionales para <i>Entradas de mercancías, salidas de mercancías, Solicitud de compras, Traslado almacén, Solicitud de traslado, Cheques para pago</i> SAP Note 2866114 (PL01)	Todas

Plataforma & Extensibilidad

Desde PL02



Funcionalidad	Descripción	Localización
MS SQL Server 2019	SAP Business One soporta Microsoft SQL Server 2019 SAP Note 2877473 (PL02)	Todas
Service Layer: Soporta SQL View Exposure	Service Layer en Microsoft SQL puede descubrir y exponer vistas SQL en protocolo OData V3/V4 SAP Note 2912563 (PL02)	Todas
Service Layer: Configuration Controller	Está disponible el Configuration Controller para Service Layer, proporcionando un interfaz de usuario amigable para actualizar los parámetros de configuración. SAP Note 2912506 (PL02)	Todas
API Gateway	Está disponible API Gateway para acceder a datos de negocio con un servicio endpoint, proporciona una autenticación de un tiempo para acceder a Crystal Reports. SAP Note 2890290 (PL02) Ver What's New en SAP Business One 10.0	Todas
SAP Crystal Reports 2016 SP7	Está disponible SAP Crystal Reports 2016 SP7, versión para SAP Business One SAP Note 2584094 (PL02)	Todas

Plataforma & Extensibilidad

Desde FP2008 

Feature	Description	Localization
Linking UDF on UDT to System Objects and UDO	An UDF on a system form can be linked to a system form, user-defined table (UDT), or a user-defined object (UDO). SAP Note 2949633 (FP2008)	All
Service Layer / DI API: More Properties in SalesPersons Object for Sales Employee Exposed	The following properties of the SalesPersons object (database table OSLP) are available in the DI API and Service Layer: <ul style="list-style-type: none">- Telephone- Mobil- Fax- Email SAP Note 2932743 (FP2008)	All
SAP Business One Studio Suite Supports Microsoft Visual Studio 2017 and 2019	SAP Business One Studio Suite supports Microsoft Visual Studio 2017 and 2019 SAP Note 2936980 (FP2008)	All

Plataforma & Extensibilidad

Desde FP2011



Funcionalidad	Descripción	Localización
Mejoras en certificados seguridad en extensiones ligeras	Es necesario certificado de confianza para add-ons que estén en el landscape. El mecanismo de seguridad del add-on verificará los add-ons registrados. SAP Note 2979022 (FP2011)	Todas
Service Layer: Disponibles GetAddressFormat y GetFullAddress	<i>GetAddressFormat</i> y <i>GetFullAddress</i> publicados en el Service Layer como un nuevo AddressService. SAP Note 2990130 (FP2011)	Todas
Service Layer: Soporta SQL Query	El Service Layer para Microsoft SQL Server y SAP HANA soporta SQL Query para mejorar la capacidad del Service Layer y reducir el esfuerzo manual del despliegue de las vistas. SAP Note 2970896 (FP2011)	Todas
Service Layer: Extensión JavaScript funciona con oData Version 4.0	<i>JavaScript Extension</i> funciona con oData Version 4.0 en el Service Layer. SAP Note 2959007 (FP2011)	Todas
Service Layer / DI API: Disponibles fechas festivos	Son públicos los objetos de fechas de vacaciones a través del Service Layer y la DI API. SAP Note 2970998 (FP2011)	Todas

Plataforma & Extensibilidad

Desde FP2011



Funcionalidad	Descripción	Localización
DI API: Inserta líneas en cualquier lugar en los órdenes de producción	Inserta filas en cualquier lugar de la matriz de la orden de producción vía DI API. SAP Note 2985713 (FP2011)	Todas
DI API: Expuesta la función de comprobación de licencias	<i>SBObob.GetLicenseStatus es público en la DI API</i> para comprobar si el usuario tiene una licencia para acceder al formulario. SAP Note 2970960 (FP2011)	Todas

Funcionalidad	Descripción	Localización
Definir formularios por defecto para Documentos/Informes y secuencias de impresión en el gestor de informes y Layout	Se ha mejorado el gestor de informes y layout para definir los siguientes valores por defecto: <ul style="list-style-type: none"> - Definir layouts por defecto para cada tipo de documento/informe - Definir layouts por defecto para secuencias de impresión - Marcar un layout de sistema como inactivo SAP Note 3024856 (FP2102)	Todas
Service Layer y DI API: Soportar <i>UserSign</i> de documentos	Está disponible la propiedad <i>UserSign</i> para identificar documentos basados en el usuario que los creó. Esto permite filtrar y buscar los documentos por su creador. SAP Note 3003222 (FP2102)	Todas
Service Layer: Las consultas soportan tablas de usuario (UDTs)	Las consultas SQL del Service Layer soportan tablas de usuario (UDTs). SAP Note 3009505 (FP2102)	Todas
Campos de usuario enlazados con empleado de ventas (OSLP)	Al crear campos de usuario (UDFs), se puede usar la función <i>enlazados a entidades</i> para vincular el UDF al empleado de ventas (Tabla: OSLP). SAP Note 3003178 (FP2102)	Todas

Plataforma & Extensibilidad

Desde FP2102 

Funcionalidad	Descripción	Localización
Campos de usuarios enlazados con empleados de ventas (OSLP)	Al crear campos de usuario (UDFs), se puede usar la función <i>enlazado con la entidad</i> para vincular el UDF con el empleado de ventas (Tabla BD: OSLP). SAP Note 3003178 (FP2102)	Todas
Obtener el usuario logado en una consulta de usuario	En una sentencia SQL de una consulta de usuario en SAP Business One está disponible el nuevo parámetro <code>\$(USER)</code> para leer el ID del usuario actual. Este parámetro se puede usar para hacer seguimiento del usuario actual. SAP Note 3009652 (FP2102)	Todas

GRACIAS.

Follow us



www.sap.com/contactsap

© 2020 SAP SE or an SAP affiliate company. Todos rights reserved.

No part of this publication may be reproduced or transmitted in any form or for any purpose without the express permission of SAP SE or an SAP affiliate company.

The information contained herein may be changed without prior notice. Some software products marketed by SAP SE and its distributors contain proprietary software components of other software vendors. National product specifications may vary.

These materials are provided by SAP SE or an SAP affiliate company for informational purposes only, without representation or warranty of any kind, and SAP or its affiliated companies shall not be liable for errors or omissions with respect to the materials. The only warranties for SAP or SAP affiliate company products and services are those that are set forth in the express warranty statements accompanying such products and services, if any. Nothing herein should be construed as constituting an additional warranty.

In particular, SAP SE or its affiliated companies have no obligation to pursue any course of business outlined in this document or any related presentation, or to develop or release any functionality mentioned therein. This document, or any related presentation, and SAP SE's or its affiliated companies' strategy and possible future developments, products, and/or platforms, directions, and functionality are all subject to change and may be changed by SAP SE or its affiliated companies at any time for any reason without notice. The information in this document is not a commitment, promise, or legal obligation to deliver any material, code, or functionality. All forward-looking statements are subject to various risks and uncertainties that could cause actual results to differ materially from expectations. Readers are cautioned not to place undue reliance on these forward-looking statements, and they should not be relied upon in making purchasing decisions.

SAP and other SAP products and services mentioned herein as well as their respective logos are trademarks or registered trademarks of SAP SE (or an SAP affiliate company) in Germany and other countries. All other product and service names mentioned are the trademarks of their respective companies.

See www.sap.com/copyright for additional trademark information and notices.